

Unit  
10

## She's an engineer



## Scope and Sequence:

## المحتوى والتسلسل

Vocabulary	المفردات اللغوية	dentist, teacher, engineer, doctor, vet, firefighter, police officer, soldier
Language	اللغة	- He's / She's (a police officer). - I want to be a (doctor).
Phonics	الصوتيات	e: egg, exit, engineer, vet, ten l: lamp, leaf, lemon, lamb
Life skills	المهارات الحياتية	Creativity Communication Self-management
Values	القيم	Respect for diversity: Different jobs Independence
Issues and challenges	القضايا والتحديات	Non-discrimination: Boys and girls can choose equal jobs
Integrated cross-curriculum topics	التكامل بين موضوعات المنهج	Art: Making a poster about one's self Drama: Role-playing Social Studies: Some occupations and crafts. Science: natural and synthetic objects in the environment



## Unit (10) She's an engineer

## Lesson (1) Vocabulary, Listening and Speaking

## Objectives

## Lesson 1

→ To identify different jobs.

→ To say what people do in these jobs.

أن يتعرف على الوظائف المختلفة.  
أن يتحدث عما يفعله الأشخاص في تلك الوظائف.

## Vocabulary:

تابع جديد زاكروولي على موقعنا  
<https://www.zakrooly.com>



dentist

طبيبة أسنان



teacher

معلم



engineer

مهندس



vet

طبيب بيطري



doctor

طبيب



firefighter

رجل الإطفاء



police officer

ضابط شرطة



How the world works / Unit (10) She's an engineer



## How the world works



Write

اكتب

dentist



engineer



dentist

engineer

teacher



doctor



teacher

doctor

vet



firefighter



vet

firefighter



# Unit (10) She's an engineer

## Language Focus

• عندما نتحدث عن وظيفة شخص نقول:

هو / هي + الوظيفة . ..... + (a / an) + job .  
He }  
She }

⇒ She's a vet.



هي طبيبة بيطرية.

⇒ He's a doctor.



هو طبيب.

⇒ He's an engineer.



هو مهندس.



هو يكون. He's = He is

هي تكون. She's = She is

## Practice



★ Look and complete:

انظر و أكمل

(He - dentist - She - teacher)

1. He's a .....

2. .... is a doctor.

3. She's a .....

4. .... 's an engineer.





## How the world works

Sing and do: (SB P. 3)

غنّ وافعل

What does he do?

He's a teacher. He's a teacher.

Can I be a teacher, too?



What does she do?!

She's an engineer. She's an engineer.

Can I be an engineer, too?



What do you do?

I'm a dentist. I'm a dentist.

What do you want to do?





## Unit (10) She's an engineer

## Activities



Point to / Identify the object:

أشر إلى / حدد الشيء

1. dentist

a.



b.



c.



2. vet

a.



b.



c.



3. doctor

a.



b.



c.



4. teacher

a.



b.



c.



5. engineer

a.



b.



c.



6. firefighter

a.



b.



c.



7. police officer

a.



b.



c.





## How the world works



Listen and answer (Yes) or (No):

استمع و أجب بـ (نعم) أو (لا)

1. He's a dentist.



Yes

No

2. She's an engineer.



3. He's a doctor.



4. She's a vet.



5. He's a firefighter.



Match:

صِلْ



1. teacher

2. vet



3. doctor

4. engineer



5. police officer

6. firefighter





## Unit (10) She's an engineer



4 Listen and write the missing letter: استمع و اكتب الحرف الناقص



p\_lice officer



f\_refighter



v\_t



d\_ntist



e\_gineer



d\_ctor



t\_acher



5 Unscramble and write: رتب الحروف و اكتب



evt



ocdotr



tisdetn



eatehcr

اكتب ذاكرولي في البحث وانضم لجروبات ذاكرولي  
مع رياض الاطفال للصف الثالث الاعدادي

10

How the world works / Unit (10) She's an engineer



هذا العمل خاص بموقع ذاكرولي التعليمي ولا يسمح بتداوله على مواقع أخرى

كتاب الباهر

موقع ذاكرولي التعليمي

الصف الاول الابتدائي



## How the world works



**Look and match:** (SB P. 12)



doctor



engineer



teacher



vet



dentist



firefighter



## Unit (10) She's an engineer

## Lessons (2 &amp; 3) Phonics &amp; Handwriting

## Objectives

## Lesson 2

- ⇒ To recognize and produce the letter sounds /e/ and /l/
- ⇒ To find words with the /e/ and /l/ sounds
- ⇒ To copy and trace the letter (e)

أن يعرّف و ينطق صوتي حرفي /e/ و /l/  
 أن يجد كلمات بصوت حرفي /e/ و /l/  
 أن يتتبع و ينسخ حرف (e)

## Lesson 3

- ⇒ To recognize and produce the letter sounds /e/ and /l/
- ⇒ To find words with the /e/ and /l/ sounds
- ⇒ To copy and trace the letter (l)

أن يعرّف و ينطق صوتي حرفي /e/ و /l/  
 أن يجد كلمات بصوت حرفي /e/ و /l/  
 أن يتتبع و ينسخ حرف (l)



## Phonics



e

eggs بيض



engineer



مهندس

ten عشرة

10

leg ساق



exit مخرج



l

lamp أباچورة



lamb خروف صغير



lemon ليمونه



leaf ورقة شجرة



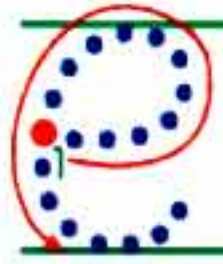


## How the world works



Look, trace and say: (SB P. 5 - 6)

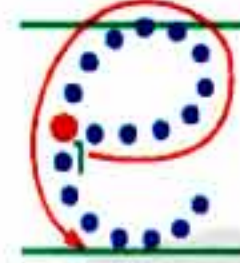
انظر وتتبع وقُل



eggs



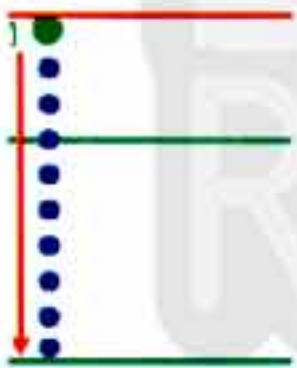
vet



exit



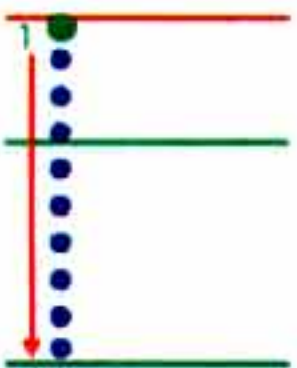
engineer



lamp



lemon



leaf



lamb



## Unit (10) She's an engineer

## Activities



Point to / Identify the object:

أشر إلى / حدد الشيء

1. eggs

a.



b.

10

c.



2. lamp

a.



b.



c.



3. exit

a.



b.



c.



4. leaf

a.



b.



c.



5. ten

a.

10

b.



c.



6. leg

a.



b.



c.



7. lemon

a.



b.

10

c.





## How the world works



Look and circle the correct letter:

انظر وضع دائرة حول الحرف الصحيح



(m - e - l)



(n - m - l)



(v - o - l)



Listen and write the missing letter:

استمع و اكتب الحرف الناقص



\_ggs



v\_t



\_amb



\_amp



t\_n



\_eaf



l\_g



\_emon



Look and put (✓)


انظر وضع (✓)



eggs

☐

legs

☐


lamp

☐

lemon

☐




## Unit (10) She's an engineer



Match:

صِلْ




a.

1. lamp




b.

2. leaf



c.

3. lemon



d.

4. lamb



Unscramble and write:

رتب الحروف و اكتب



1

gseg



2

ambl



3

elaf



4

xiet



Trace: (SB P. 13)



He's a firefighter.



She's an engineer.



She's a doctor.



# How the world works

Lessons (4 & 5) Listening & writing & connect with industry

## Objectives

### Lesson 4

- To recognize what jobs people want to do.
- To draw a picture.
- To say what you want to be.

أن يتعرف على الوظائف التي يريد أن يعمل بها الناس.  
أن يرسم صورة.  
أن يقول ماذا يريد أن يكون.

### Lesson 5

- To identify processes.
- To find out how a T-shirt and bread are made.

أن يتعرف على عمليات التصنيع .  
أن يتعرف على طريقة عمل التي شيرت والخبز.



soldier

جندي



want

يريد



T-shirt

تي شيرت



cotton

قطن



fabric

نسيج



bread

خبز



flour

دقيق



wheat

قمح



## Unit (10) She's an engineer

**Write****اكتب**T-shirt  fabric  cotton 

T-shirt fabric cotton

bread  flour  wheat 

bread flour wheat

soldier



want



soldier

want



# How the world works

## Language Focus

• عند التعبير عن الوظيفة التي نرغب فيها نقول :

I want to be (a / an) + ..... الوظيفة ..... أريد أن أكون .....

نقوم في أي عمل عليه العلامة دي

➔ I want to be a **soldier**.



أريد أن أكون جندياً.

➔ I want to be a **doctor**.



أريد أن أكون طبيبة.

## Practice



★ Look at the pictures and complete with:

انظر إلى الصور وأكمل بـ

(want - soldier - vet - police officer)



I want to be a .....



I ..... to be an engineer.



I want to be a .....



I want to be a .....



## Unit (10) She's an engineer

## Listen and number: (SB P. 8)



Narrator	: One
Boy1	: I want to be a police officer.
Narrator	: Two
Boy2	: I want to be a firefighter.
Narrator	: Three
Girl 1	: I want to be an engineer.
Narrator	: Four
Boy3	: I want to be a soldier.
Narrator	: Five
Girl 2	: I want to be a doctor.

## Making an identity card: (SB P. 9)

My name is الاسم + . I live in المكان + .

I am العمر + years old.

I want to be a الوظيفة + .



## Practice Make your identity card:

(seven - Giza - Heba - police officer)

My name is ..... I live in .....

I am ..... years old.

I want to be a / an .....





## How the world works

## Listen and number: (SB P. 10)

1



T-shirt



cotton

fabric



2



bread



wheat

flour



A T-shirt is made of fabric.

التي شيرت مصنوع من النسيج.

Fabric is made from cotton.

النسيج مصنوع من القطن.

Bread is made from flour.

الخبز مصنوع من الدقيق.

Flour is made from wheat.

الدقيق مصنوع من القمح.

## Practice



Look at the pictures and complete with:

انظر إلى الصور وأكمل بـ

(cotton - T-shirt - wheat - bread)



A ..... is made of fabric.



Fabric is made from .....



..... is made from flour.



Flour is made from .....



## Unit (10) She's an engineer

## Activities



Point to / Identify the object:

أشر إلى / حدد الشيء

1. cotton

a.



b.



c.



2. wheat

a.



b.



c.



3. bread

a.



b.



c.



4. T-shirt

a.



b.



c.



Listen and answer (Yes) or (No):

استمع و أجب بـ (نعم) أو (لا)

1. A T-shirt is made of fabric.



Yes

No

☐
☐

2. I want to be a solidier.


☐
☐

3. Bread is made from flour.


☐
☐

4. Flour is made from wheat.


☐
☐




# How the world works



3

Match:

صل



a.

1. cotton

2. flour



b.

3. soldier



c.

4. bread



d.

5. T-shirt



e.

6. fabric



f.



4

Look and put (✓)

انظر وضع (✓)



1

flour

☐

bread

☐


2

bread

☐

fabric

☐


3

cotton

☐

fabric

☐


4

bread

☐

T-shirt

☐



## Review Based On Unit (10)

## Vocabulary



dentist



teacher



engineer



firefighter



police officer



soldier



vet



doctor



want



T-shirt



cotton



fabric



bread



flour



wheat



## Review Based On Unit (10)

## Phonics

تابعنا على صفحتنا على الفيسبوك  
www.facebook.com/ZakroolySite



تابع جديد زاكروولي على موقعنا  
https://www.zakrooly.com

	<b>eggs</b> بيض		<b>ten</b> عشرة		<b>leg</b> ساق
	<b>engineer</b> مهندس				<b>exit</b> مخرج



	<b>lamp</b> أباجورة		<b>leaf</b> ورقة شجر
	<b>lamb</b> خروف صغير		<b>lemon</b> ليمونه

## Language Focus

He's a firefighter.	هو رجل إطفاء.
She's an engineer.	هي مهندسة.
I want to be a doctor.	أريد أن أكون طبيباً.
A T-shirt is made of fabric.	التي شيرت مصنوع من النسيج.
Fabric is made from cotton.	النسيج مصنوع من القطن.
Bread is made from flour.	الخبز مصنوع من الدقيق.
Flour is made from wheat.	الدقيق مصنوع من القمح.



## Oral Test On Unit (10)

## Oral Test On Unit (10)



Point to / Identify the object:

أشر إلى / حدد الشيء

1. wheat

a.



b.



c.



2. vet

a.



b.



c.



3. bread

a.



b.



c.



2 Listen and answer (Yes) or (No):

استمع و أجب بـ (نعم) أو (لا)

1. I want to be a dentist.



Yes

No

☐
☐

2. Fabric is made from cotton.


☐
☐

3. She's a teacher.


☐
☐



## Oral Test On Unit (10)



3

Match:

صل

1. I want to be a police officer.



2. A T-shirt is made of fabric.



3. He's an engineer.



4

Color the pictures that have the sound /e/:



5

Color the pictures that begin with the sound /l/:





## Written Test On Unit (10)

## Written Test On Unit (10)



Match:


صِلْ



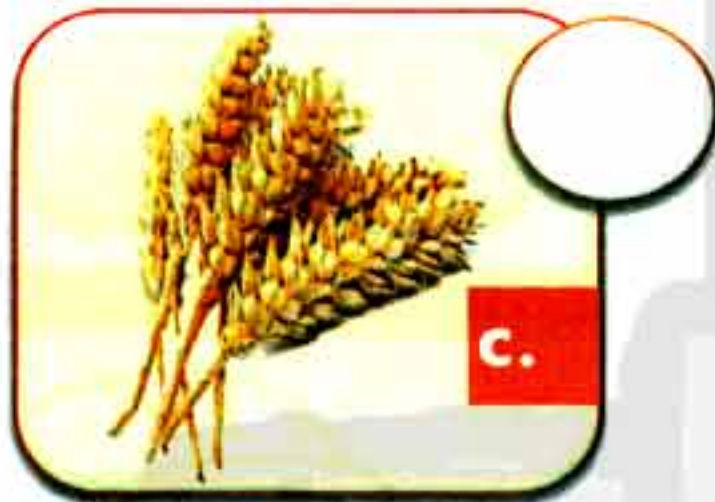
a.

1. fabric

2. wheat




b.



c.

3. exit

4. leaf



d.



2

Look and put (✓)

انظر وضع (✓)



1

vet

engineer

☐☐

2

teacher

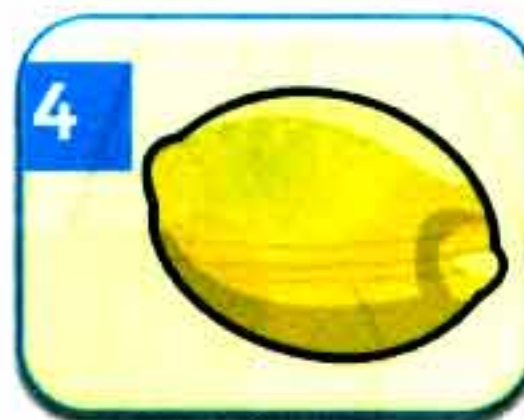
dentist

☐☐

3

exit

ten

☐☐

4

leaf

lemon

☐☐



## Written Test On Unit (10)

3 Listen and write the missing letter: استمع و اكتب الحرف الناقص



v\_t



eng\_neer



fl\_ur



p\_lice officer




de\_tist

4 Unscramble and write: رتب الحروف و اكتب



evt



gge



amlb



entdsit

5 Copy the following sentence: انسخ الجملة التالية

He's a doctor.





Unit  
11

## It's rainy



Look, listen and repeat

أنظر واستمع وردد

I like rainy days!  
It's windy, too.أنا أحب الأيام المطيرة!  
إنه ملئ بالرياح، أيضاً.It's rainy today!  
إنه ممطر اليوم!Whoa! My umbrella!  
واو! شمسيتي!

## Scope and Sequence:

## المحتوى والتسلسل

Vocabulary	المفردات اللغوية	sunny, cloudy, rainy, windy, hot, cold; window, rainbow, sky, sun, cloud, spring, winter, summer, fall, red, yellow, orange, blue, green, purple
Language	اللغة	It's (hot). What's (red) and (yellow)? What's this? It's a (red pen). No, it isn't! Yes, it is!
Phonics	الصوتيات	w: windy, window, watch m: moon, map, mom
Life skills	المهارات الحياتية	Communication: self-expression
Values	القيم	Curiosity: Seasons
Issues and challenges	القضايا والتحديات	Citizenship: Winter in Egypt
Integrated cross-curriculum topics	التكامل بين موضوعات المنهج	Art: Colors Science: Rainbows Geography: The map of Egypt



## How the world works

## Lesson (1) Vocabulary, Listening and Speaking

## Objectives

## Lesson 1

- To talk about the weather
- To say what you like and why
- To recognize and count syllables in words

أن يتحدث عن الطقس  
أن يتحدث عما يحبه ولماذا  
أن يتعرف ويعد المقاطع في الكلمات

## Vocabulary:



rainy

ممطر



windy

ملئ بالرياح



sunny

مشمس



umbrella

شمسية



cloudy

ملئ بالسحب



hot

حار



cold

بارد



## Unit (11) It's rainy


**Write****اكتب**

rainy 	cloudy 	sunny 
---	--	---

rainy	cloudy	sunny
-------	--------	-------

hot 	windy 	cold 
---	---	--

hot	windy	cold
-----	-------	------

It is		umbrella I like
-------	---	-----------------

It is	umbrella I like
-------	-----------------



# How the world works

## Language Focus

• للتعبير عن الطقس:

It's + حالة الطقس

⇒ It's sunny.



إنه مشمس.

⇒ It's cold.



إنه بارد.

• للتعبير عن الأحباب بطقس معين:

I like .....

I like rainy days.



أنا أحب الأيام المطيرة.

## Practice



Look and complete:

(rainy - sunny - hot - cold)

انظر و أكمل

1. I like ..... days.



2. I like ..... days.



3. It's .....

4. It's .....



## Unit (11) It's rainy

## Activities



Point to / Identify the object:

أشر إلى / حدد الشيء

1. sunny



2. cloudy



3. cold



4. rainy



5. windy



6. hot



اكتب ذاكرولي في البحث وانضم لجروبات ذاكرولي  
مع رياض الأطفال للصف الثالث الاعدادي



# How the world works



2 Listen and answer (Yes) or (No):

استمع و أجب بـ (نعم) أو (لا)

1. It's hot.



Yes

No

2. It's cloudy.



3. I like sunny days.

4. I like cold days.



5. It's rainy.



Match:

صِلْ

1. hot



2. cloudy

3. windy



4. rainy



5. cold





## Unit (11) It's rainy



4 Listen and write the missing letter: استمع و اكتب الحرف الناقص



su\_ny



h\_t



cl\_udy



win\_y



c\_ld



ra\_ny



5 Unscramble and write: رتب الحروف و اكتب



oht



nusny



locd



yrani

تابعنا على صفحتنا على الفيسبوك  
www.facebook.com/ZakroolySite



## How the world works

## Lesson (2) Phonics &amp; Handwriting

## Objectives

## Lesson 2

- ان يعرف و ينطق صوت حرفي /w/ و /m/ /m/ و /w/ أن يجد كلمات بصوت حرفي /m/ و /w/ أن يتتبع و ينسخ حرفي (w) و (m)
- To recognize and produce the letter sounds /w/ and /m/ To find words with the /w/ and /m/ sounds To copy and trace the letters (w) and (m)

## Phonics

W

windy

ملئ بالرياح



window

شباك



watch

ساعه يد



m

moon

قمر



mom

أم

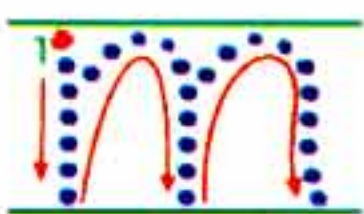


map

خريطة



انظر وتتبع وقُل Look, trace and say: (SB P. 17)



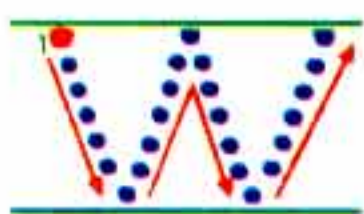
map



moon



mom



windy



watch



## Unit (11) It's rainy

## Activities



Point to / Identify the object:

أشر إلى / حدد الشيء

1. map

a.



b.



c.



2. watch

a.



b.



c.



3. mom

a.



b.



c.



4. window

a.



b.



c.



5. moon

a.



b.



c.



Look and circle the correct letter:

انظر وضع دائرة حول الحرف الصحيح

1



(w - m - n)

2



(m - o - w)

3



(w - m - l)



## How the world works



Match:

صل

1. window



a.



b.

2. moon



c.

3. map

4. watch



d.



e.

5. mom



Look and put (✓)

انظر وضع (✓)



1

map

☐

2

moon

☐


watch

☐

window

☐


Listen and write the missing letter: استمع و اكتب الحرف الناقص



1

\_om



2

\_atch



3

\_oon



4

\_indow



## Unit (11) It's rainy

## Lesson (3) Connecting with art

## Objectives

## Lesson 3

- ⇒ To talk about colors
- ⇒ To talk about mixing colors
- ⇒ To use words related to the weather

أن يتحدث عن الألوان  
أن يتحدث عن مزج (خلط) الألوان  
أن يستخدم كلمات متعلقة بحالة الطقس



red

أحمر



yellow

أصفر



orange

برتقالي



blue

أزرق



purple

بنفسجي



green

أخضر



sun

شمس



cloud

سحابة



sky

سما



rain

مطر



colorful

ملون



rainbow

قوس قزح



## How the world works



Write

اكتب

purple yellow orange

purple yellow orange

red blue green

red blue green

sun cloud sky

sun cloud sky



# Unit (11) It's rainy

## Language Focus

• للتعبير عن مزج (خلط) الألوان:



➔ What's red and blue? ماذا يكون الأحمر و الأزرق ؟



➔ What's yellow and blue? ماذا يكون الأصفر و الأزرق ؟





# How the world works

➔ Rainbow:

قوس قزح:



It's rainy + It's sunny = It's a rainbow.  
It's colourful.

قوس قزح. إنه ملون = جو مشمس + جو ممطر



★ Look at the picture and complete:

انظر للصورة واكمل



red and ..... make purple

تابع جديد ذاكرولي على موقعنا  
<https://www.zakrooly.com>



..... and yellow make orange



## Unit (11) It's rainy

## Activities



Point to / Identify the object:

أشر إلى / حدد الشيء

1. blue

a.



b.



c.



2. sun

a.



b.



c.



3. sky

a.



b.



c.



4. red

a.



b.



c.



Listen and answer (Yes) or (No):

استمع و أجب بـ (نعم) أو (لا)

1. It's a rainbow.



Yes

No

☐
☐

2. Red and blue make green.


☐
☐

3. It's sunny.


☐
☐

4. Yellow and red make orange.


☐
☐



## How the world works



Match:

صِلْ




1. sky



2. cloud



3. red



4. sun



4 Look and put (✓)

انظر وضع (✓)



yellow

☐


sun

☐


sky

☐


blue

☐

cloud

☐

green

☐


5 Listen and write the missing letter: استمع و اكتب الحرف الناقص



\_ellow



\_ain



\_ed



\_loud



## Unit (11) It's rainy

## Lesson (4 / 5) Science and story

## Objectives

## Lesson 4

- ⇒ To identify the seasons
- ⇒ To identify governorates in Egypt
- ⇒ To say the weather forecast

أن يتعرف على فصول السنة  
أن يتعرف على المحافظات في مصر  
أن يقول النشرة الجوية



Spring

الربيع



Summer

الصيف



Fall

الخريف



Winter

الشتاء



Egypt

مصر



Alexandria

الأسكندرية



Cairo

القاهرة



Luxor

الأقصر



Aswan

أسوان



Port Said

بورسعيد



## How the world works

**Write****اكتب**

Spring Summer Fall

Spring Summer Fall

Winter Egypt Cairo

Winter Egypt Cairo

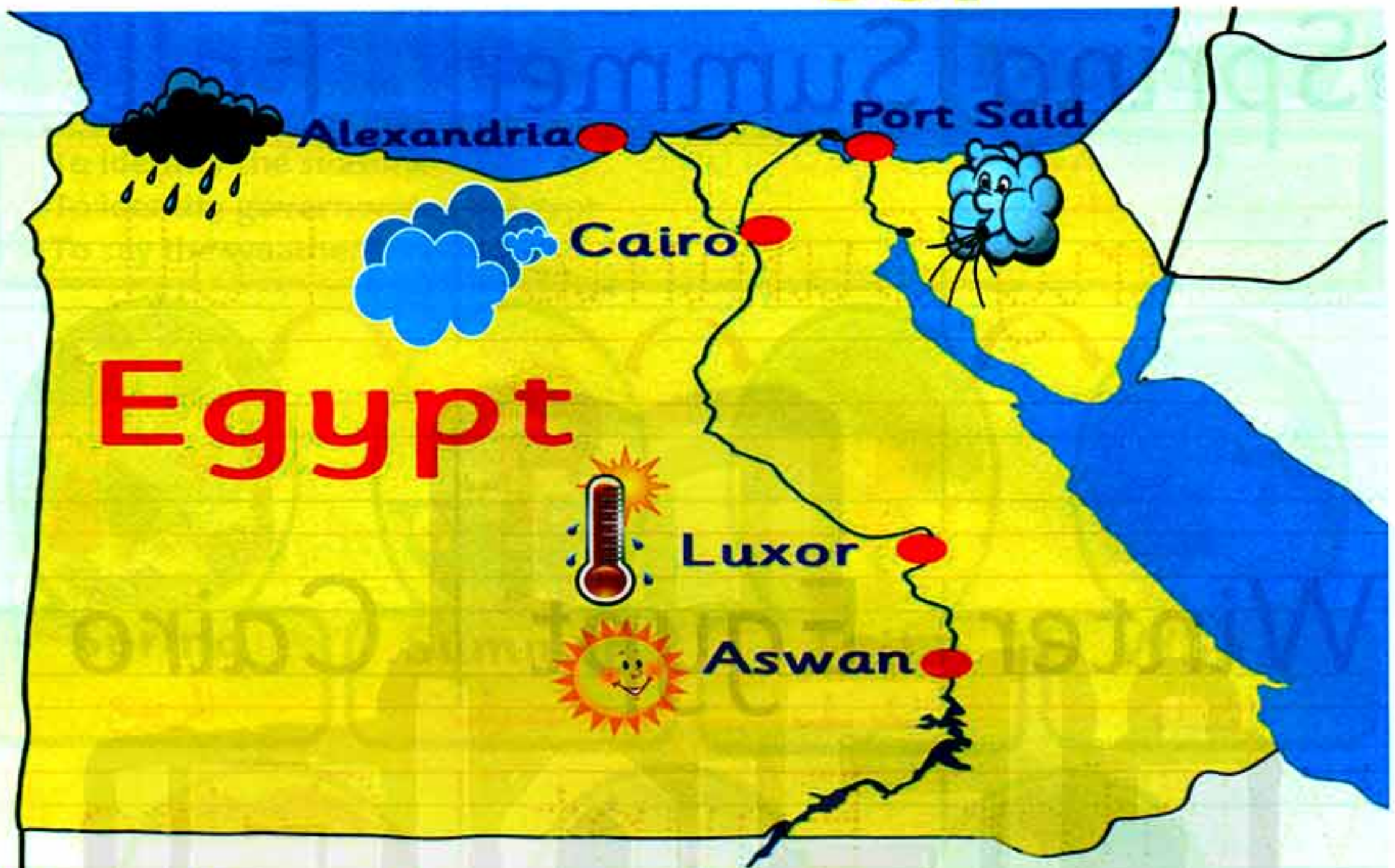
Luxor Aswan Alexandria

Luxor Aswan Alexandria



## Unit (11) It's rainy

## It's winter in Egypt (SB P. 21)



## Look and complete:

1) It's windy in Port Said.



2) It's ..... in Alexandria.



3) It's ..... in Cairo.



4) It's ..... in Luxor.



5) It's ..... in Aswan.





## How the world works



(SB P. 22 / 23)

## Hana's picture

## صورة هنا

1

Narrator : One

Amira : Hello, Hana. What's this?

Hana : It's a cloud.



2

Narrator : Two

Amira : What's this?  
Is it a red pen?

Hana : No, it isn't.



3

Narrator : Three

Amira : Is it a rainbow?

Hana : Yes, it is.



4

Narrator : Four

Amira : Look! It's a rainbow.

Hana : Let's play outside!





# Unit (11) It's rainy

## Language Focus

What's this? ما هذا؟

• للسؤال عن (الأشياء):

It's + اسم الشيء

• للجواب على هذا السؤال:

What's this?

ما هذا؟



It's a cloud.

إنها سحابة.



Is it + اسم الشيء ?

• للسؤال بـ "هل":

• للجواب:



- Yes, it is.



- No, it isn't.

Is it a rainbow?

هل هذا قوس قزح؟



Yes, it is.

نعم.



Is it a red pen?

هل هذا قلم أحمر؟



No, it isn't.

لا.



• للإقتراح نستخدم:

Let's + المصدر

Let's play outside!

هيا نلعب بالخارج!





## How the world works

## Practice



Look at the pictures and complete with:

انظر إلى الصور وأكمل بـ

(No - Yes - cloud - sun)



What's it?

- It's a .....



Is it a pen?

- ....., it is.



What's it?

- It's a .....



Is it a rainbow?

- ....., it isn't.

## Activities



Point to / Identify the object:

أشر إلى / حدد الشيء

1. Summer

a.



b.



c.



2. Cairo

a.



b.



c.





## Unit (11) It's rainy

3. Winter

a.



b.



c.



4. Aswan

a.



b.



c.



Listen and answer (Yes) or (No):

استمع و أجب بـ (نعم) أو (لا)

1. It's a rainbow.



Yes

No

☐
☐

2. It's rainy.


☐
☐

3. It's sunny.


☐
☐

4. It is a cloud.


☐
☐


Match:

صل



a.

1. Fall



b.

2. Luxor



c.

3. Spring



d.

4. Cairo



## How the world works



4 Look and put (✓) انظر وضع (✓)



Spring

☐

Summer

☐

2

Egypt

☐

Luxor

☐

3

Aswan

☐

Cairo

☐

4

Winter

☐

Fall

☐

5 Listen and write the missing letter: استمع و اكتب الحرف الناقص



1

\_all



2

\_swan



3

\_inter



4

\_gypt



6 Unscramble and write: رتب الحروف و اكتب



1

rpSgni



2

murSme



3

wsAna



4

irCao



## Unit (11) It's rainy



Look, read and color: (SB P. 24)



Look and match: (SB P. 25)





## Review Based On Unit (11)

## Vocabulary



sunny



rainy



hot



cold



cloudy



windy



sun



sky



umbrella



cloud



Spring



Summer



Fall



Winter



red



yellow



blue



green



orange



purple



colorful



rainbow



## Review Based On Unit (11)



window

شباك



watch

ساعة يد



windy

ملئ بالرياح



mom

أم



moon

قمر



map

خريطة

## Language Focus

It's rainy today.

إنه ممطر اليوم.

I like rainy days.

أحب الأيام الممطرة.

What's red and yellow?

ماذا يُكوّن الأحمر و الأصفر؟

Red and yellow make orange.

الأحمر والأصفر يكون برتقالي.

What's this?

ما هذا؟

It's a cloud.

إنها سحابة.

Is it a rainbow?

هل هذا قوس قزح؟



## Oral Test On Unit (11)

## Oral Test On Unit (11)



Point to / Identify the object:

أشر إلى / حدد الشيء

1. cloudy

a.



b.



c.



2. Winter

a.



b.



c.



3. moon

a.



b.



c.



2 Listen and answer (Yes) or (No):

استمع و أجب بـ (نعم) أو (لا)

1. Is it the sun?



Yes

No

☐
☐

2. Yellow and blue make green.


☐
☐

3. It's a cloud.


☐
☐



## Written Test On Unit (11)

## Written Test On Unit (11)



Match:

صِلْ



1. fall



2. rain



3. green



4. watch



2

Look and put (✓)

انظر وضع (✓)



sunny

☐

rainy

☐

orange

☐

purple

☐

hot

☐

cold

☐

Summer

☐

Winter


☐



## Written Test On Unit (11)



3 Listen and write the missing letter: استمع و اكتب الحرف الناقص



cl\_ud



s\_nny



h\_t



bl\_e



W\_nder



4 Unscramble and write: رتب الحروف و اكتب



erd



k s y



amp



arni



5 Copy the following sentence: انسخ الجملة التالية

It's a rainbow.



نفوقه في أي عمل عليه العلامة ري





Unit  
12

## Let's go shopping



## المحتوى والتسلسل Scope and Sequence:

Vocabulary	المفردات اللغوية	sweater, jacket, skirt, T-shirt, socks, pants, shoes, zipper; white;
Language	اللغة	What is this? - It's a skirt. What are these? - They're shoes. How much are the (figs)?
Phonics	الصوتيات	j: jump, jacket, jam v: violin, van, vet
Life Skills	المهارات الحياتية	self-management: Sorting clothes Collaboration: Project
Values	القيم	Empathy: Tidying up
Issues and challenges	القضايا والتحديات	Environmental responsibility
Integrated cross-curriculum topics	التكامل بين موضوعات المنهج	Math: Economic concepts, selling and buying



## How the world works

## Lesson (1) Vocabulary, Listening and Speaking

## Objectives

## Lesson 1

- To identify clothes and colors
- To ask and answer questions

أن يتعرف على الملابس والألوان  
أن يسأل ويجيب عن أسئلة

## Vocabulary:



sweater

سووتر



jacket

چاكيت



skirt

چيبة



T-shirt

تي شيرت



socks

جورب



pants

بنطلون



shoes

حذاء



zipper

سوستة



white

أبيض



## Unit (12) Let's go shopping

**Write****اكتب**sweater  jacket  skirt 

sweater jacket skirt

T-shirt  socks  pants 

T-shirt socks pants

zipper  white  shoes 

zipper white shoes



## How the world works

## Language Focus

• عندما نسأل عن شئ مفرد لا نعرفه نقول:

What's this?

ما هذا؟

• وعند الإجابة نقول:

It's

اسم شئ مفرد

هذا

What's this?

ما هذا؟



It is a sweater.

هذا سويتير.



• عندما نسأل عن شئ جمع لا نعرفه نقول:

What are these?

ما هؤلاء؟

• وعند الإجابة نقول:

They are

اسم شئ جمع

هؤلاء

What are these?

ما هؤلاء؟



They are pants.

هذا بنطلون.





## Unit (12) Let's go shopping

• عند ذكر لون شيء مفرد نقول :

لونه ..... It's ..... اللون

- It is **blue**.



• عند ذكر لون شيء جماع نقول :

لونهم ..... They are ..... اللون

- They are **blue**.



• لاحظ أن هذه الكلمات جماع :

socks

pants

shoes

• لاحظ الاختصارات الآتية :

It's = It is      They're = They are

## Practice



Look and complete:

انظر و أكمل

1- It's a (shoes - pants - jacket).



2- (How - What - Where) are these?

3- They are (socks - zipper - sweater).



4- What (is - am - are) this?

5- The shoes (is - am - are) black.





## How the world works

## Activities



Point to / Identify the object:

أشر إلى / حدد الشيء

1. sweater

a.



b.



c.



2. zipper

a.



b.



c.



3. socks

a.



b.



c.



4. jacket

a.



b.



c.



5. shoes

a.



b.



c.



6. skirt

a.



b.



c.



7. pants

a.



b.



c.





## Unit (12) Let's go shopping



Listen and answer (Yes) or (No):

استمع و أجب بـ (نعم) أو (لا)

1. It's a skirt.



Yes

No

☐
☐

2. They are pants.


☐
☐

3. It's red.


☐
☐

4. They are shoes.


☐
☐

5. They are white.


☐
☐


Match:

صِلْ

1. zipper



a.



b.

2. jacket



c.

3. pants



d.

4. socks



e.

5. skirt



# How the world works



4 Listen and write the missing letter: استمع و اكتب الحرف الناقص



1 sw\_ater



2 sh\_es



3 s\_irt



4 pa\_ts



5 z\_pper



6 ja\_ket



5 Unscramble and write: رتب الحروف و اكتب



1 koscs



2 napst



3 hoses



4 trski



5 ipepzr



6 kjetac



7 wetasre



8 Tshrit



## Unit (12) Let's go shopping

## Lessons (2 / 3) Phonics &amp; Handwriting

## Objectives

## Lesson 2

- To recognize and produce the letter sounds /dʒ/ and /v/ / . /V/ , / dʒ/ أن يعرف و ينطق صوتي حرفي  
→ To copy and trace the letter (j) and (v) أن يتتبع و ينسخ حرفي (j , v).

## Lesson 3

- To write words with the initial /dʒ/ and /v/ sounds. أن يكتب كلمات تبدأ بصوت حرفي (v , dʒ)  
→ To identify letter sounds in short words. أن يتعرف على صوت الحروف في الكلمات القصيرة.  
→ To link words to make sentences. أن يربط الكلمات ليكون جمل.

## Phonics



pajamas

بيجامة



jam

مربى



jacket

جاكيت



jump

يقفز



violin

الكمان



van

شاحنة



five

خمسة



vet

طبيب بيطري





# How the world works

Look, trace and say: (SB P. 29) انظر وتتبع وقُل



2  
j

am

ump

acket



an

et



## Activities



Point to / Identify the object:

أشِر إلى / حدد الشيء

1. jump

a.



b.



c.



2. vet

a.



b.



c.



3. jam

a.



b.



c.



4. violin

a.



b.



c.



5. van

a.



b.



c.





## Unit (12) Let's go shopping



2 Look and circle the correct letter:

انظر وضع دائرة حول الحرف الصحيح



(v - j - f)



(g - f - j)



(j - v - f)



3 Match:

صِلْ



1. jump

2. pajamas

3. van

4. jam



b.



c.



d.



4 Listen and write the missing letter: استمع و اكتب الحرف الناقص



vi\_lin



j\_mp



pa\_amas



\_am



5 Unscramble and write:

رتب الحروف و اكتب



nva



tve



ckjate



japmasa



## How the world works



Read and match: (SB P. 31)

اقرأ واصل

1



It's

socks

2



They're

a T-shirt

3



It's

shoes

4



They're

a jacket

Look, match and write (j) or (v): (SB P. 37)

1



...j...ump

2



.....iolin

3



.....am

4



.....acket

5



.....an

6



.....et





## Unit (12) Let's go shopping

## Lessons (4 / 5) Role-play

## Objectives

## Lesson 4

- ⇒ To understand a story
- ⇒ To act a story

أن يفهم قصة  
أن يمثل قصة

## Lesson 5

- ⇒ To make weather spinners
- ⇒ To talk about clothes

أن ينشئ دوائر خاصة بحالة الطقس  
أن يتحدث عن الملابس



Listen to the story. Then role-play: (SB P. 32 / 33)

Narrator : One

1

Father : Let's put the clothes away.

Mother : Hany and Hana, please help.



Narrator : Two

2

Hany : Is this your skirt?

Hana : Yes, it is.



Narrator : Three

3

Hana : Are these your pants?

Hany : Yes, they are.



Narrator : Four

4

Father : Is this my T-shirt?

Hany : No, it isn't. This is your T-shirt.





## How the world works

## Language Focus

هيا بنا ..... المصدر Let's

• عند اقتراح عمل شيء نقول :

- Let's put the clothes away.

من فضلك ساعدني. Please help

• عند طلب المساعدة نقول :

- Hany and Hana, please help.

• عند السؤال عن ملكية شيء مفرد نقول :

هل هذا الشيء ملكك؟ Is this your + اسم شيء مفرد ؟

- Is this your skirt?

• عند الإجابة نقول :

نعم. Or No, it isn't. Yes, it is.

- Yes, it is.

- No, it isn't.

• عند السؤال عن ملكية شيء جمع نقول :

هل هذه الأشياء ملكك؟ Are these your + اسم شيء جمع ؟

- Are these your pants?

• عند الإجابة نقول :

نعم. Or No, they aren't. Yes, they are.

- Yes, they are.

- No, they aren't.



## Unit (12) Let's go shopping

## Activities



Look and put (✓)

انظر وضع (✓)



1

a) This is a skirt.

☐

b) These are pants.

☐

2

a) This is a T-shirt.

☐

b) These are socks.

☐

3

a) This is your jacket.

☐

b) These are your shoes.

☐

2 Listen and answer (Yes) or (No): استمع و أجب بـ (نعم) أو (لا)

1. This is a skirt.



Yes

No

☐☐

2. This is your T-shirt.

☐☐

3. These are your pajamas.

☐☐

4. These is your sweater.

☐☐



## Review Based On Unit (12)

## Vocabulary



sweater



jacket



skirt



T-shirt



socks



pants



shoes



zipper



## Phonics



jam

مربى



jump

يقفز



pajamas

بيجامة



jacket

جاكيت



تابعنا على صفحتنا على الفيسبوك  
www.facebook.com/ZakroolySite





## Review Based On Unit (12)

violin

الكمان

van

شاحنة

five

خمسة

vet

طبيب بيطري

## Language Focus

What is this?

ما هذا؟

It's a skirt. It's green.

إنها جيبية. إنها خضراء.

What are these?

ما هؤلاء؟

They are pants. They are white.

إنه بنطلون. إنه أبيض.

Let's put the clothes away.

هيا نضع الملابس في مكانها.

Is this your shirt?

هل هذا قميصك؟

Yes, it is. نعم.

No, it isn't. لا.

Are these your socks?

هل هذا جوربك؟

Yes, they are. نعم.

No, they aren't. لا.



## Oral Test On Unit (12)

## Oral Test On Unit (12)



Point to / Identify the object:

أشر إلى / حدد الشيء

1. skirt

a.



b.



c.



2. jam

a.



b.



c.



3. shoes

a.



b.



c.



2 Listen and answer (Yes) or (No):

استمع و أجب بـ (نعم) أو (لا)

1. It's a sweater.



Yes

No

☐
☐

2. They are blue.


☐
☐

3. It's a violin.


☐
☐



## Oral Test On Unit (12)



3 Match:

مِلْ

1. They are pants.



2. It's a jacket.



3. It's a van.



لون وقُلْ ثم اكتب (SB P. 36) Color and say. Then write:

(jacket - skirt - T-shirt - socks - pants)



It's a skirt. It's blue and orange.





## Written Test On Unit (12)

## Written Test On Unit (12)




Match:

صل



1. five



2. T-shirt



3. van



4. jump



2 Look and put (✓)

انظر وضع (✓)



jacket

☐

shoes

☐

violin

☐

vet

☐

jam

☐

pajamas

☐

skirt

☐

T-shirt

☐



## Written Test On Unit (12)



3 Listen and write the missing letter: استمع و اكتب الحرف الناقص

1



s\_cks

2



sho\_s

3



v\_t

4



z\_pper

5



pa\_amas



4 Unscramble and write: رتب الحروف و اكتب

1



hseos

2



ujpm

3



etv

4



tanps



5 Copy the following sentence: انسخ الجملة التالية

Is this your skirt?

تابع جديد زاكروولي على موقعنا  
<https://www.zakrooly.com>



Unit  
13

## I can see a rocket



## المحتوى والتسلسل Scope and Sequence:

Vocabulary	المفردات اللغوية	bus, bicycle, car, astronaut, motorbike, truck, van, train, yacht, rocket; stop, go, cross, road
Language	اللغة	What can you see? I can see (2 bicycles). ♦ Stop! ♦ Go! ♦ Cross the road!
Phonics	الصوتيات	x: box, six, fox y: yellow, yogurt, yacht, yo-yo z: zebra, zoo, zipper
Life skills	المهارات الحياتية	Creativity: Making safety signs Self-management
Values	القيم	Respecting rules
Issues and challenges	القضايا والتحديات	Environmental responsibility
Integrated cross-curriculum topics	التكامل بين موضوعات المنهج	Social Studies: Means of transportation, traffic signs and rules



## Unit (13) I can see a rocket

## Lesson (1) Vocabulary, Listening and Speaking

## Objectives

## Lesson 1

- To identify transport
- To say what you can see

أن يتعرف على وسائل المواصلات  
أن يقول ما يمكن رؤيته

## Vocabulary:



bus

أتوبيس



bicycle

دراجة



car

سيارة



motorbike

دراجة نارية



truck

عربة نقل



van

شاحنة



train

قطار



yacht

يخت



rocket

صاروخ



astronaut

رائد فضاء



## How the world works

**Write****اكتب**

bus



bicycle



motorbike



bus

bicycle

motorbik



truck

train



yacht



truck

train

yacht



rocket

car



astronaut



rocket

car

astronaut



## Unit (13) I can see a rocket

## Language Focus

• عند سؤال شخص عما يستطيع أن يرى نقول:

What can you see? ماذا تستطيع أن ترى؟

• عندما نتحدث عما نستطيع أن نرى نقول:

I can see + الشيء الذي نراه ..... أستطيع رؤية .....

What can you see?

ماذا تستطيع أن ترى؟

I can see a bus.

أستطيع أن أرى أتوبيس.



What can you see?

ماذا تستطيع أن ترى؟

I can see two motorbikes.

أستطيع أن أرى دراجتين ناريتين.



What can you see?

ماذا تستطيع أن ترى؟

I can see a truck and a bicycle.

أستطيع أن أرى شاحنة و دراجة.





## How the world works

## Sing and do: (SB P. 39)

غَنِّ وافعل

What can you see?



What can you see?



What can you see?



Please show me.

I can see four cars.



A bus and a van.

I can see two trucks.



And a bicycle.



What can you see?

What can you see?

What can you see?



Please show me.

I can see three motorbikes.

They're small. They're small.

I can see a train.

It's big. That's all.





## Unit (13) I can see a rocket

## Activities



Point to / Identify the object:

أشر إلى / حدد الشيء

1. astronaut

a.



b.



c.



2. bus

a.



b.



c.



3. motorbike

a.



b.



c.



4. bicycle

a.



b.



c.



5. truck

a.



b.



c.



6. van

a.



b.



c.



7. rocket

a.



b.



c.





# How the world works



2 Listen and answer (Yes) or (No):

استمع و أجب بـ (نعم) أو (لا)

1. I can see a motorbike.



Yes

No

☐
☐

2. I can see a bicycle.


☐
☐

3. I can see a rocket.


☐
☐

4. I can see a yacht.



☐
☐

5. I can see a truck.


☐
☐



3 Match:

مِ




a.

1. astronaut




b.

2. train



c.

3. bus



d.

4. van

نفوقه في أي عمل عليه العلامة ري



## Unit (13) I can see a rocket



4 Listen and write the missing letter: استمع و اكتب الحرف الناقص



motor\_ike



bicy\_le



ya\_ht



ast\_onaut



v\_n



t\_ain



5 Unscramble and write: رتب الحروف و اكتب



avn



bsu



arc



ytahc

اكتب ذاكرولي في البحث وانضم لجروبات ذاكرولي  
مع رياض الاطفال للصف الثالث الاعدادي



# How the world works



انظر، عد واكتب (SB P. 46) Look, count and write:

(cars - bus - bicycles - vans - trains)



I can see three cars.



I can see a .....



I can see .....



I can see .....



I can see .....



## Unit (13) I can see a rocket

## Lessons (2) Phonics &amp; Handwriting

## Objectives

## Lesson 2

⇒ To recognize and produce the letter sounds /ks/ , /j/ and /z/

أن يعرّف و ينطق أصوات حروف (ks) (j) (z)

⇒ To trace and copy the letters (x) , (y) and (z)

أن يتتبع و ينسخ حروف (x) (y) (z)

## Phonics



box صندوق



fox ثعلب



six رقم 6



yacht يخت



yogurt زبادي



yo-yo يويو



zebra

حمار وحشي



zipper

سوستة



zoo

حديقة الحيوان





# How the world works

انظر وتتبع وقُل Look, trace and say: (SB P. 40 / 41)



six



box



fox



yogurt



yo-yo



zoo



zipper



## Unit (13) I can see a rocket

## Activities



Point to / Identify the object:

أشر إلى / حدد الشيء

1. box

a.



b.



c.



2. zoo

a.



b.



c.



3. yo-yo

a.



b.



c.



4. yogurt

a.



b.



c.



5. zipper

a.



b.



c.



6. fox

a.



b.



c.



7. zebra

a.



b.



c.





# How the world works



2

Look and circle the correct letter:

انظر وضع دائرة حول الحرف الصحيح

1



(y - z - x)

2



(y - z - x)

3



(y - z - x)



3

Match:

صل

1. box



a.

2. yacht




b.

3. zebra



c.

4. fox




d.

5. yogurt



e.

6. zipper



f.



## Unit (13) I can see a rocket



4

Look and put (✓)

انظر وضع (✓)



box

☐

fox

☐

yacht

☐

yogurt

☐

zebra

☐

zipper

☐

yo-yo

☐


zoo

☐

5

Listen and write the missing letter:

استمع و اكتب الحرف الناقص



bo\_



\_ebra



\_ogurt



\_ox



6

Unscramble and write:

رتب الحروف و اكتب



ytgrou



ozo



ixs



fxo



## How the world works

Lessons (3 / 4) Life Skills &amp; Unit Review

## Objectives

## Lesson 3

To learn about road safety issues

أن يتعرف على قواعد الأمن للطرق

## Lesson 4

To make traffic signs

أن يقوم بعمل إشارات المرور

To raise awareness of road safety

أن يزداد الوعي بأمان الطريق



Stop!  
قف!



Go!  
اذهب!



Cross the road!  
اعبر الطريق!



Write

اكتب

Stop! Go! Cross the road!

Stop! Go! Cross the road!



## Unit (13) I can see a rocket

## Language Focus



• هذه العلامة تطلب منا التوقف:



• هذه العلامة تطلب منا التحرك:



• هذه العلامة تطلب منا عبور الطريق:

## Activities



Point to / Identify the object:

أشر إلى / حدد الشيء

1. Go!

a.



b.



c.



2. Stop!

a.



b.



c.



3. Cross the road!

a.



b.



c.





# How the world works



2 Listen and answer (Yes) or (No):

استمع و أجب بـ (نعم) أو (لا)

Yes

No

1. Cross the road!


☐
☐

2. Stop!


☐
☐

3. Go!


☐
☐


3 Match:

صِلْ

1. Stop!



2. Go!



3. Cross the road!



4 Listen and write the missing letter:

استمع و اكتب الحرف الناقص



S\_op!



G\_!



C\_oss the road!



## Review Based On Unit (13)

## Vocabulary



bus



bicycle



rocket



motorbike



truck



van



train



yacht



astronaut



Stop!



Go!



Cross the road!



## Review Based On Unit (13)



# Phonics




	<b>box</b> صندوق		<b>fox</b> ثعلب		<b>six</b> رقم 6
---	---------------------	---	--------------------	---	---------------------



	<b>yogurt</b> زبادي		<b>yacht</b> يخت		<b>yo-yo</b> يويو
---	------------------------	--	---------------------	---	----------------------



	<b>zebra</b> حمار وحشي		<b>zipper</b> سوستة		<b>zoo</b> حديقة الحيوان
---	---------------------------	---	------------------------	---	-----------------------------

## Language Focus

What **can** you **see**?

I **can see** two bicycles.

Stop!

Go!

Cross the road!

ماذا تستطيع أن ترى؟

أستطيع أن أرى دراجتين.

قف!

تحرك! / اذهب!

اعبر الطريق!



## Oral Test On Unit (13)

## Oral Test On Unit (13)



Point to / Identify the object:

أشر إلى / حدد الشيء

1. bicycle

a.



b.



c.



2. yogurt

a.



b.



c.



3. astronaut

a.



b.



c.



Listen and answer (Yes) or (No):

استمع و أجب بـ (نعم) أو (لا)

Yes

No

1. I can see a motorbike.


☐
☐

2. Cross the road!


☐
☐

3. I can see two buses.


☐
☐

100

Oral Test On Unit (13)



## Oral Test On Unit (13)



3 Match:

مِ

1. I can see a train.



2. Cross the road!



3. I can see a motorbike.



4 Color the pictures that have the sound /x/:



5 Color the pictures that begin with the sound /y/:






## Written Test On Unit (13)

## Written Test On Unit (13)



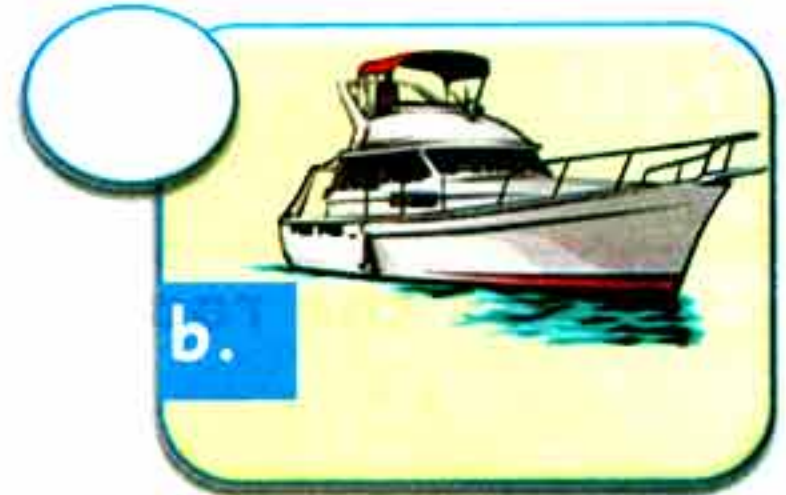
Match:

صل




a.

1. motorbike



b.

2. train



c.

3. yacht



d.

4. rocket



2

Look and put (✓)

انظر وضع (✓)



1

car

train

☐☐

2

rocket

van

☐☐

3

box

fox

☐☐

4

yo-yo

yacht

☐☐



## Written Test On Unit (13)

3 Listen and write the missing letter: استمع و اكتب الحرف الناقص



as\_ronaut



bicy\_le



truc\_



bo\_



zip\_er

4 Unscramble and write: رتب الحروف و اكتب



ozo



rniat



tachy



krcote

5 Copy the following sentence: انسخ الجملة التالية

I can see a bicycle.





## Review Based On Units (10 / 11 / 12 /13)

## Vocabulary

## Jobs

firefighter	رجل الإطفاء	engineer	مهندس	teacher	معلم
vet	طبيب بيطري	dentist	طبيب اسنان	astronaut	رائد فضاء
police officer	ضابط شرطة	doctor	طبيب بشري		

## Clothes

skirt	حبيبة	sweater	بلوفر	pants	بنطلون
T-shirt	تي شيرت	zipper	سوستة	shoes	حذاء

## Colors

yellow	أصفر	blue	أزرق	purple	بنفسجي
red	أحمر	green	أخضر	white	أبيض
orange	برتقالي	rainbow	قوس قزح		

## The seasons

fall	فصل الخريف	winter	فصل الشتاء	spring	فصل الربيع
summer	فصل الصيف	sun	الشمس	cloud	سحابة
cloudy	مليء بالسحب	sunny	مشمس	rainy	ممطر
sky	السماء	hot	ساخن / حار	cold	بارد
windy	عاصف				

## Transport

motorbike	دراجة نارية	rocket	صاروخ	bicycle	دراجة
truck	عربة نقل	van	شاحنة	yacht	يخت
car	سيارة	bus	أتوبيس	train	قطار

## Language Focus

He's a firefighter.	هو رجل إطفاء.
She's an engineer.	هي مهندسة.
I want to be a doctor.	أريد أن أكون طبيباً.
A T-shirt is made of fabric.	الـ (تي شيرت) مصنوع من النسيج.
Fabric is made from cotton.	النسيج مصنوع من القطن.
Bread is made from flour.	الخبز مصنوع من الدقيق.



## Review Based On Units (10 / 11 / 12 / 13)

Flour is made from wheat.

الدقيق مصنوع من القمح.

It's rainy today.

إنه ممطر اليوم.

I like rainy days.

أحب الأيام الممطرة.

What's red and yellow?

ماذا يكون الأحمر و الأصفر؟

Red and yellow make orange.

الأحمر والأصفر يكون برتقالي.

What's this?

ما هذا؟

It's a cloud.

إنها سحابة.

Is it a rainbow?

هل هذا قوس قزح؟

What is this?

ما هذا؟

It's a skirt. It's green.

إنها جيبية. إنها خضراء.

What are these?

ما هؤلاء؟

They are pants. They are white.

إنه بنطلون. إنه أبيض.

Let's put the clothes away.

هيا نضع الملابس في مكانها.

Is this your shirt?

هل هذا قميصك؟

Yes, it is. نعم.

No, it isn't. لا.

Are these your socks?

هل هذا جوربك؟

Yes, they are. نعم.

No, they aren't. لا.

What can you see?

ماذا تستطيع أن ترى؟

I can see two bicycles.

أستطيع أن أرى دراجتين.

Stop!

قف!

Go!

تحرك! / اذهب!

Cross the road!

اعبر الطريق!

Phonics

e

Phonics



eggs

بيض



engineer

مهندس

10

ten

عشرة



leg

ساق



exit

مخرج



## Review Based On Units (10 / 11 / 12 /13)

L

lamp

أباجورة

leaf

ورقة شجر

lamb

خروف صغير

lemon

ليمونه

W

window

شباك

watch

ساعة يد

windy

ملئ بالرياح

m

mom

أم

moon

قمر

map

خريطة

J

jam

مربى

jump

يقفز

pajamas

بيجامة

jacket

جاكيت



## Review Based On Units (10 / 11 / 12 /13)

V



violin

الكمان



van

شاحنة

5

five

خمسة



vet

طبيب بيطري

X



box

صندوق



fox

ثعلب



six

رقم 6

y



yogurt

زبادي



yacht

يخت



yo-yo

يويو

Z



zebra

حمار وحشي



zipper

سوستة



zoo

حديقة الحيوان



## Oral Test On Units (10 - 11 - 12 - 13)



## Oral Test On Units (10 - 11 - 12 - 13)



Point to / Identify the object:

أشر إلى / حدد الشيء

1. teacher

a.



b.



c.



2. orange

a.



b.



c.



3. socks

a.



b.



c.



2 Listen and answer (Yes) or (No):

استمع و أجب بـ (نعم) أو (لا)

Yes

No

1. I can see a bicycle.

☐☐

2. I want to be a vet.

☐☐

3. It's a red T-shirt.

☐☐



## Oral Test On Units (10 - 11 - 12 - 13)



Match:

صِلْ

1. It's a skirt.



2. I can see a rocket.



3. I want to be a police officer.



Read and match: (SB P. 51) اقرأ وِصِّلْ



It's

sunny.



It's a

windy.



It's

cloud.



It's

rainy.



It's a

rainbow.



## Written Test On Units (10 / 11 / 12 / 13)

## Written Test On Units (10 / 11 / 12 / 13)



Match:

صل



1. motorbike



2. socks



3. sunny



4. rocket



2

Look and put (✓)

انظر وضع (✓)



Summer

☐

Winter

☐

rocket

☐

van

☐

box

☐

fox

☐

red

☐

white

☐



## Written Test On Units (10 / 11 / 12 / 13)



3

Listen and write the missing letter: استمع و اكتب الحرف الناقص



1

do\_tor



2

gr\_en



3

swe\_ter



4

ya\_ht



5

le\_f



4

Unscramble and write:

رتب الحروف و اكتب



1

sbu



2

prluep



3

uortyg



4

evt



5

Copy the following sentence:

انسخ الجملة التالية

The doctor helps people.

اكتب ذاكرولي في البحث وانضم لجروبات ذاكرولي  
مع رياض الاطفال للصف الثالث الاعدادي



Unit  
14

## At the library



## المحتوى والتسلسل Scope and Sequence:

Vocabulary	المفردات اللغوية	camel, elephant, snake, lion, monkey, jellyfish; ant, insect, octopus, under; nut, fox, olive, umbrella, mat, egg
Language	اللغة	- It's a (monkey). What is it? - It's a jellyfish.
Phonics	الصوتيات	- Blending with vowels
Life skills	المهارات الحياتية	Sharing
Values	القيم	- Communication: Verbal and non-verbal communication skills
Issues and challenges	القضايا والتحديات	- Citizenship Issues: Awareness of rights and duties
Integrated cross-curriculum topics	التكامل بين موضوعات المنهج	- Science: Animal habitats - Libraries: Organizing a competition within the library - Art: Animals in art - Project: Animal habitats



# Communication

## Lesson (1) Vocabulary, Listening and Speaking

### Objectives

### Lesson 1

- To identify animals
- To say where animals live

أن يتعرف على الحيوانات  
أن يقول أن يعيش الحيوانات

### Vocabulary:



camel

جمل



elephant

فيل



snake

ثعبان



lion

أسد



monkey

قرود



jellyfish

قنديل البحر




## Unit (14) At the library

**Write****اكتب**

camel



elephant



camel

elephant

snake



lion



snake

lion

jellyfish



monkey



jellyfish

monkey



# Communication

## Language Focus

• عندما نتحدث عنه شيء مفرد نقول:

إنه يكون + اسم الشيء ..... اسم الشيء ..... It's a / an +

- It's a camel.



إنه جمل.

- It's an elephant.



إنه فيل.

- It's a snake.



إنه ثعبان.

## Activities



Point to / Identify the object:

أشر إلى / حدد الشيء

1. jellyfish

a.



b.



c.



2. elephant

a.



b.



c.



3. monkey

a.



b.



c.




4. lion

a.



b.



c.



5. camel

a.



b.



c.



6. snake

a.



b.



c.





## Unit (14) At the library



Listen and answer (Yes) or (No):

استمع و أجب بـ (نعم) أو (لا)

1. It's a monkey.



Yes

No

☐
☐

2. It's a lion.


☐
☐

3. It's a camel.


☐
☐

4. It's an elephant.


☐
☐

5. It's a jellyfish.


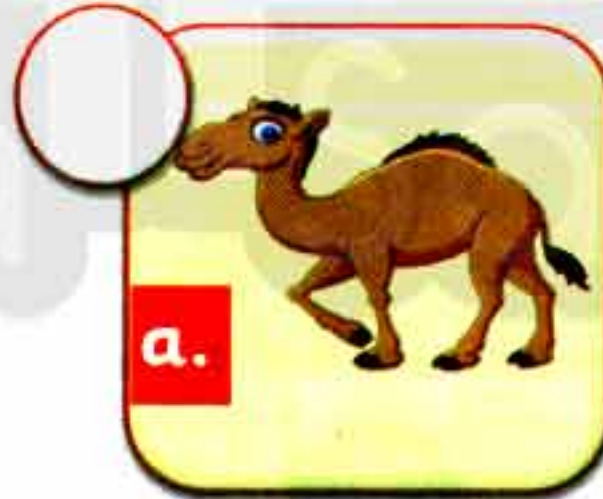

☐
☐


3


Match:

مِزْ

1. It's a monkey.



2. It's a lion.



3. It's an elephant.

4. It's a camel.

116

Communication / Unit (14) At the library




# Communication



4

استمع و اكتب الحرف الناقص Listen and write the missing letter:



1

el\_phant



2

m\_nkey



3

cam\_l



4

jel\_yfish



5

Unscramble and write:

رتب الحروف و اكتب



1

ilon



2

ylljeisfh



3

nksae






4

cmlae



Color and say: (SB P. 64)





## Unit (14) At the library

## Lesson (2) Phonics &amp; Handwriting

## Objectives

## Lesson 2

⇒ To recognize and produce the short vowel sounds /æ/ /e/ /i/ /ä/ and /ʌ/

أن ينطق و يتعرف على أصوات الحروف المتحركة القصيرة /æ/ /e/ /i/ /ä/ /ʌ/

⇒ To identify these sounds in words

أن يتعرف على هذه الأصوات في الكلمات

⇒ To use **a** and **an** correctly

أن يستخدم (a) ، (an) بطريقة صحيحة

## Phonics

a

ant

نملة



apple

تفاحة



e

egg

بيضة



elephant

فيل



i

in

في



insect

حشرة



o

on

على



olive

زيتونة



octopus

أخطبوط



u

nut

فول سوداني



under

تحت



umbrella

شمسية






## Communication



Write

اكتب

ant



egg



olive



ant

egg

olive

nut



octopus



umbrella



nut

octopus

umbrella

in



on



under



in

on

under



## Unit (14) At the library

## Language Focus

## Articles



أداة نكرة توضع قبل الاسم المفرد الذي يعد ويبدأ بصوت (ساكن):



a snake

a monkey

a lion

أداة نكرة توضع قبل الاسم المفرد الذي يعد ويبدأ بصوت (متحرك):



an ant

an egg

an umbrella



an insect

an octopus



Choose the correct article:

اختر الكلمة الصحيحة

1) It's (a - an) apple.

2) It's (a - an) monkey.

3) It's (a - an) insect.

4) It's (a - an) umbrella.



2 Put "a" or "an":

ضع "a" أو "an"

1. .... octopus

2. .... monkey

3. .... snake

4. .... egg



# Communication

## Activities



Point to / Identify the object:

أشر إلى / حدد الشيء

1. octopus

a.



b.



c.



2. ant

a.



b.



c.



3. umbrella

a.



b.



c.



4. olive

a.



b.



c.



5. in

a.



b.



c.



6. insect

a.



b.



c.



7. under

a.



b.



c.



تابع جديد ذاكرولي على موقعنا

<https://www.zakrooly.com>

Al-Baher / Connect (1) Second Term

121



هذا العمل خاص بموقع ذاكرولي التعليمي ولا يسمح بتداوله على مواقع أخرى

كتاب الباهر

موقع ذاكرولي التعليمي

الصف الاول الابتدائي



## Unit (14) At the library



Look and circle the correct letter:

انظر وضع دائرة حول الحرف الصحيح

1



(j - m - a)

2



(i - o - a)

3



(e - a - u)

4



(a - o - u)

5



(f - e - d)

6



(u - i - a)



Match:

صِلْ



a.

1. apple

2. insect




b.



c.

3. egg

4. olive




d.



e.

5. umbrella

6. under



f.




# Communication



4 Look and put (✓)

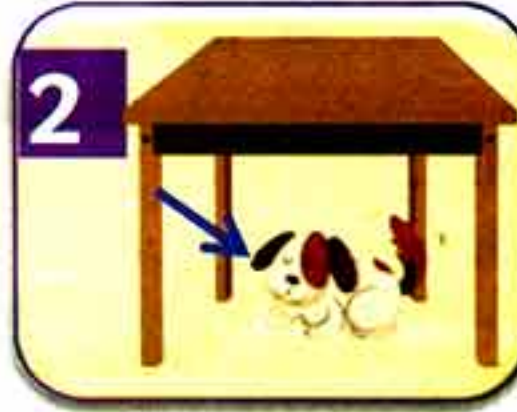
انظر وضع (✓)



apple

☐


ant

☐


under

☐

umbrella

☐


egg

☐

elephant

☐


olive

☐

octopus

☐


5 Listen and write the missing letter:

استمع و اكتب الحرف الناقص



ol\_ve



\_mbrella



\_nsect




oct\_pus



6 Unscramble and write:

رتب الحروف و اكتب



geg



nat



pleap



tun



## Unit (14) At the library

Lessons (3&amp;4&amp;5) Life Skills &amp; Unit Review

## Objectives

## Lesson 3

- To talk about animals
- To recognize the habitats they live in

أن يتحدث عن الحيوانات  
أن يتعرف على أماكن معيشتهم

## Lesson 4

- To say what animals eat
- To identify animals in art

أن يقول ماذا تأكل الحيوانات  
أن يتعرف على الحيوانات من خلال الرسم

## Lesson 5

- To identify animals in art
- To raise awareness of animal habitats


أن يتعرف على الحيوانات من خلال الرسم  
أن يزداد الوعي بأماكن معيشة الحيوانات



jungle  
غابة



desert  
صحراء



sea  
بحر



eat  
يأكل



dolphin  
دولفين



crocodile  
تمساح



panda  
باندا



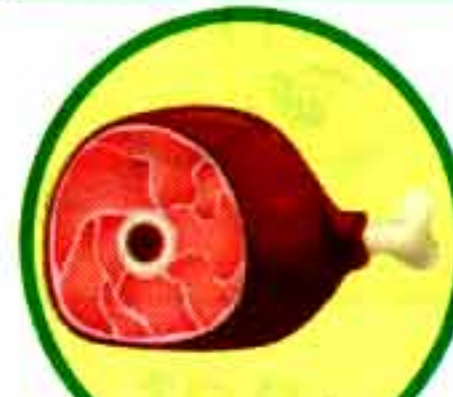
tiger  
نمر



plants  
نباتات



giraffe  
زرافة



meat  
لحم



parrot  
بيغاء



## Communication



Write

اكتب

jungle

desert

sea

jungle

desert

sea

tiger

giraffe

plants

tiger

giraffe

plants

meat

crocodile

parrot

meat

crocodile

parrot



# Unit (14) At the library

## Language Focus

• عند السؤال عنه شيء لانعرفه نقول:

What is it? ما هذا؟

• عند الرد نقول:

إنه يكون + اسم الشيء ..... اسم الشيء ..... It's a / an +

ما هذا؟

What is it?



إنه قنديل البحر.

It is a jellyfish.



• عندما السؤال عنه المكان الذي يعيش فيه الحيوان نقول:

أين يعيش ..... اسم الحيوان ..... ؟ Where does ..... live?

• عند الرد نقول:

إنه يعيش في + ..... المكان ..... اسم المكان ..... It lives in +

Where does the dolphin live?

أين يعيش الدلفين؟



It lives in the sea.

إنه يعيش في البحر.





## Communication

Note

Where does it live?

## The jungle



## The sea



## The desert




## Practice

Match:

مل



a.



b.



c.



d.



e.



f.



## Unit (14) At the library



Note

What does it eat?



Match:

مِ



## Activities



Point to / Identify the object:

أشِر إلى / حدد الشيء

1. jungle

a.



b.



c.



2. sea

a.



b.



c.





# Communication

3. desert


a.



b.



c.



4. eat

a.



b.



c.



5. dolphin

a.



b.



c.



6. crocodile

a.



b.



c.



7. panda

a.



b.



c.



8. tiger

a.



b.



c.



9. plants

a.



b.



c.



10. giraffe

a.



b.



c.




تابعنا على صفحتنا على الفيسبوك

www.facebook.com/ZakroolySite



## Unit (14) At the library

استمع و أجب بـ (نعم) أو (لا) Listen and answer (Yes) or (No):

- |   | Yes                      | No                       |
|---|--------------------------|--------------------------|
| 1. It eats meat.              | <input type="checkbox"/> | <input type="checkbox"/> |
| 2. It lives in water.        | <input type="checkbox"/> | <input type="checkbox"/> |
| 3. It eats plants.            | <input type="checkbox"/> | <input type="checkbox"/> |
| 4. It lives in the jungle.  | <input type="checkbox"/> | <input type="checkbox"/> |
| 5. It's a crocodile.        | <input type="checkbox"/> | <input type="checkbox"/> |

انظر وضع (✓) Look and put (✓)

- |   |                                 |   |                                 |
|---|---------------------------------|---|---------------------------------|
| 1  | monkey <input type="checkbox"/> | 2  | fox <input type="checkbox"/>    |
|   | camel <input type="checkbox"/>  |   | tiger <input type="checkbox"/>  |
| 3  | meat <input type="checkbox"/>   | 4  | jungle <input type="checkbox"/> |
|   | plants <input type="checkbox"/> |   | desert <input type="checkbox"/> |

استمع و اكتب الحرف الناقص Listen and write the missing letter:

- |   |  |   |   |
|---|--|---|---|
| 1  | 2  | 3  | 4  |
| ju_gle  | s_a  | des_rt  | dolp_in   |



## Review Based On Unit (14)

## Vocabulary



camel



jellyfish



monkey



tiger



fox



giraffe



snake



crocodile



lion



plant



sea



jungle

## Language Focus

It's a/an + اسم الشيء.

هذا يكون + اسم الشيء.

It's a camel.

هذا جمل.

It's an elephant

هذا فيل.

It's a snake.

هذا ثعبان.

Where does ..... live?

أين الحيوان يعيش؟

It lives in + .....

إنه يعيش في + المكان.



## Review Based On Unit (14)

## Phonics

a

ant  
نملةapple  
تفاحة

e

egg  
بيضةelephant  
فيل

i

in  
فيinsect  
حشرة

o

on  
علىolive  
زيتونةoctopus  
أخطبوط

u

ut  
فول سودانيunder  
تحتumbrella  
شمسية



## Oral Test On Unit (14)

## Oral Test On Unit (14)



Point to / Identify the object:

أشر إلى / حدد الشيء

1. lion

a.



b.



c.



2. crocodile

a.



b.



c.



3. giraffe

a.



b.



c.



2 Listen and answer (Yes) or (No):

استمع و أجب بـ (نعم) أو (لا)

1. It's a camel.



Yes

No

☐
☐

2. It's a lion.


☐
☐

3. It eats plants.


☐
☐



## Oral Test On Unit (14)



3

Match:

صُلِّ


1. It eats meat.



2. It lives in the sea.



3. It's a camel.



4

Look and sort:

انظر و صنف



fish

snake

parrot

octopus

fox

jellyfish

camel

monkey

sea

desert

jungle



## Written Test On Unit (14)

## Written Test On Unit (14)



Match:

صل



a.

1. snake


2. jellyfish



c.

3. elephant

4. nut



b.



d.



2

Look and put (✓)

انظر وضع (✓)



1

sea

jungle

☐
☐


2

tiger

parrot

☐
☐


3

fox

monkey

☐
☐


4

meat

plants

☐
☐

نفوه في أي عمل عليه العلامة ري



## Written Test On Unit (14)



3 Listen and write the missing letter: استمع و اكتب الحرف الناقص

1



f\_x

2



oc\_opus

3



mon\_ey

4



d\_lphin

5



parr\_t



4 Unscramble and write: رتب الحروف و اكتب

1



eamt

2



elpheatn

3



okmney

4



lmcea



5 Copy the following sentence: انسخ الجملة التالية

The lion eats meat.





Unit  
15

## At the market



## المحتوى والتسلسل Scope and Sequence:

Vocabulary	المفردات اللغوية	banana, apple, orange, mango, guava, date, watermelon, fig; carrot; eleven, twelve, thirteen, fourteen, fifteen, sixteen, seventeen, eighteen, nineteen, twenty, pound
Language	اللغة	➤ How much is this? - It's (five pounds). - These are (figs).
Phonics	الصوتيات	- Blending: fig
Life skills	المهارات الحياتية	- Accountability: Provision of resources
Issues and challenges	القضايا والتحديات	- Citizenship Issues: Awareness of rights and duties.
Integrated cross-curriculum topics	التكامل بين موضوعات المنهج	- Math: Routine math activities, addition strategies within the number 20 - Spatial Value: 2-digit numbers, tens and units Numbers 11 - 20, Addition



## Unit (15) At the market

## Lesson (1) Vocabulary, Listening and Speaking


## Objectives

## Lesson 1

- To identify fruits
- To ask and answer about how much they cost

أن يتعرف على الفواكه  
أن يسأل ويجيب عن ثمن الأشياء

## Vocabulary:



banana

موزة




apple

تفاحة



orange

برتقالة



mango

مانجو



guava

جوافة



date

بلحة



watermelon

بطيخة



fig

تين



تابع جديد ذاكرولي على موقعنا  
<https://www.zakrooly.com>



## Communication



Write

اكتب

banana



apple



banana

apple

orange



mango



orange

mango

guava



date



guava

date



# Unit (15) At the market

## Language Focus

• عند السؤال عن الثمن (للمفرد) نقول:

كم ثمن + الشيء المفرد؟ **How much + is + ...**

• عند الرد نقول:

إنه بـ + ..... الثمن ..... جنيهاً. **It's + ..... pounds.**

كم ثمن المانجو؟

**How much is the mango?**

إنها بخمسة عشر جنيهاً.

**It's fifteen pounds.**



• عند السؤال عن الثمن (للجمعة) نقول:

كم ثمن + الشيء الجمعة؟ **How much + are + ...**

• عند الرد نقول:

إنهم + ..... الثمن ..... جنيهاً. **They're + ..... pounds.**

كم ثمن البلح؟

**How much are the dates?**

إنه بعشر جنيهاً.

**They're ten pounds.**





# Communication

هذا يكون + اسم المفرد ..... اسم المفرد + This is



This is a watermelon.

هذه بطيخة.



This is a mango.

هذه مانجو.

هؤلاء يكونوا + اسم الجمع ..... اسم الجمع + These are

هذا موز.

These are bananas.



## Practice

Choose the correct word(s):

اختر الكلمة الصحيحة

- 1) How much (am - is - are) a watermelon?
- 2) These (am - is - are) dates.
- 3) How (many - much - long) is a mango?
- 4) This (am - is - are) an apple.
- 5) How much (is - am - are) these?

2 Look and complete with ( This - These): انظر و اكمل بـ (This - These)

- 1) ..... is a banana.
- 2) ..... are apples.
- 3) ..... are oranges.
- 4) ..... is a date.





## Unit (15) At the market

## Activities



Point to / Identify the object:

أشر إلى / حدد الشيء

1. banana

a.



b.



c.



2. watermelon

a.



b.



c.



3. mango

a.



b.



c.



4. guava

a.



b.



c.



5. apple

a.



b.



c.




6. orange

a.



b.



c.



7. fig

a.



b.



c.



8. date

a.



b.



c.





# Communication



**2 Listen and answer (Yes) or (No):**

استمع و أجب بـ (نعم) أو (لا)

**Yes**

**No**

1. It is a mango.


☐
☐

2. It is a watermelon.


☐
☐

3. It is a banana.


☐
☐

4. It is an orange.


☐
☐


**3 Match:**


صِلْ



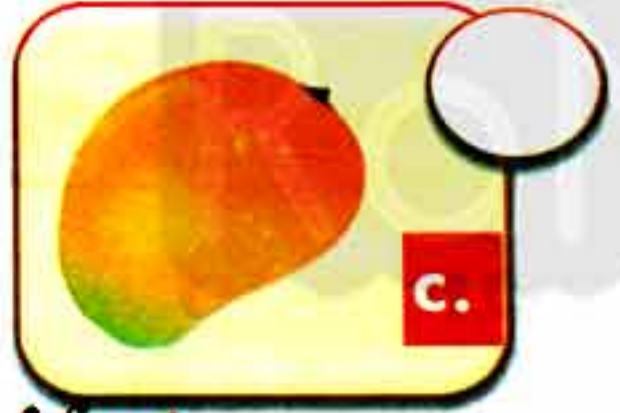
a.

1. banana

2. mango




b.



c.

3. watermelon

4. fig



d.




**4 Listen and write the missing letter:**

استمع و اكتب الحرف الناقص



1

ap\_le



2

b\_nana



3

gua\_a



## Unit (15) At the market

4



man\_o

5



ora\_ge

6



d\_te



5

Unscramble and write:

رتب الحروف و اكتب

1




terawmolen

2



igf

3



nabana

4



ppale

5



anorge

6



anmgo

7



augav

8



ated

144

Communication / Unit (15) At the market



# Communication

## Lesson (2) Phonics & Handwriting

### Objectives

### Lesson 2

- ⇒ To recognize and produce the letter sounds /æ/, /b/, /k/, /d/, /3/ and /f/  
أن يعرف و ينطق أصوات حروف /æ/, /b/, /k/, /d/, /3/ و /f/
- ⇒ To blend and write CVC words  
أن يدمج ويكتب الكلمات ذات .....  
أن يقرأ جمل قصيرة
- ⇒ To read short sentences  
أن يتعرف على الكلمات المكونة من مقطع أو مقطعين أو ثلاث مقاطع

## Phonics

Bb

banana

موزة



Ff

fig

تين



Gg

guava

جوافة



Look, blend and write:

انظر و ادمج و اكتب



It's a big fig!



Read and circle:

اقرأ و ضع دائرة

- 1) It's an (guava / apple).
- 2) It's a (banana / orange).
- 3) It's an (orange / fig).



## Unit (15) At the market

## Syllables

## One Syllable



fig

تين



big

كبير



date

بلحة

## Two Syllables



carrot

جزرة



eggplant

بادنجان



apple

تفاحة

## Three Syllables



banana

موزة



cucumber

خيار

## Practice



Match

صِلْ



banana

One Syllable

fig



date

Two Syllables

apple



carrot

Three Syllables

eggplant



big

cucumber





# Communication

## Activities



Point to / Identify the object:


أشر إلى / حدد الشيء

1. banana

a.



b.



c.



2. guava

a.



b.



c.



3. carrot

a.



b.



c.



4. eggplant

a.



b.



c.



5. cucumber

a.



b.




c.



Look and circle the correct letter:

انظر وضع دائرة حول الحرف الصحيح

1




(f - b - g)

2



(c - f - b)

3



(g - e - c)



## Unit (15) At the market



(b - a - c)



(b - f - a)



(a - b - d)



Match:

صِلْ



a.

1. banana

2. fig

3. carrot

4. eggplant

5. cucumber

6. apple



b.



d.



f.



4 Look and put (✓)

انظر وضع (✓)



1

fig

big

☐
☐


2

banana

cucumber

☐
☐


3

guava

carrot

☐
☐


4

date

eggplant

☐
☐




# Communication



استمع و اكتب الحرف الناقص Listen and write the missing letter:



f\_g



ba\_ana




gu\_va



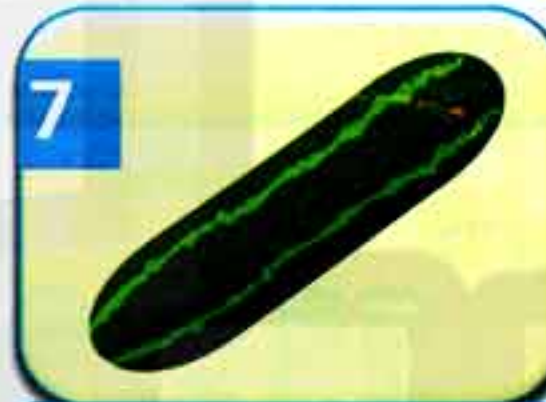
car\_ot



d\_te



eg\_plant



c\_cumber



\_pple



Unscramble and write:


رتب الحروف و اكتب



ifg



acrrot



anbana



atde

اكتب ذاكرولي في البحث وانضم لجروبات ذاكرولي  
مع رياض الاطفال للصف الثالث الاعدادي



## Unit (15) At the market

Lessons (3&amp;4&amp;5) Life Skills &amp; Unit Review

## Objectives

## Lesson 3

To identify numbers from eleven to twenty

أن يتعرف على الأرقام من 11 إلى 20

## Lesson 4

To identify different bank notes and coins

أن يتعرف على النقود الورقية والمعدنية المختلفة

To do some basic sums

أن يقوم بحل العمليات الحسابية الأساسية

## Lesson 5

To ask and answer about prices.

أن يسأل ويجيب عن الأسعار.

To ask for things in a shop.

أن يسأل عن الأشياء في المحلات.

To say how much things cost.

أن يتحدث عن تكلفة الأشياء.

## Numbers



eleven

11



twelve

12



thirteen

13



fourteen

14





اكتب ذاكرولي في البحث وانضم لجروبات ذاكرولي  
مع رياض الأطفال للصف الثالث الاعدادي



# Communication

 <p><b>15</b></p> <p>fifteen</p> <p>15</p>	 <p><b>16</b></p> <p>sixteen</p> <p>16</p>	 <p><b>17</b></p> <p>seventeen</p> <p>17</p>	 <p><b>18</b></p> <p>eighteen</p> <p>18</p>
---	---	---	--

 <p><b>19</b></p> <p>nineteen</p> <p>19</p>	 <p><b>20</b></p> <p>twenty</p> <p>20</p>
---	--

 <p><b>Math</b></p> <p>حساب</p>	 <p><b>plus</b></p> <p>زائد (+)</p>	 <p><b>minus</b></p> <p>ناقص (-)</p>	 <p><b>pound</b></p> <p>جنية</p>
--	--	---	---



# Unit (15) At the market

## Language Focus



one pound



five pounds



ten pounds



twenty pounds

• عند إضافة رقم للآخر نستخدم:

المجموع ..... الرقم الثاني ..... الرقم الأول  
 ..... + ..... is .....  
 five (plus) six = eleven



five pounds

plus



five pounds



is



ten pounds.



ten pounds



plus



ten pounds



is



twenty pounds.

# Practice

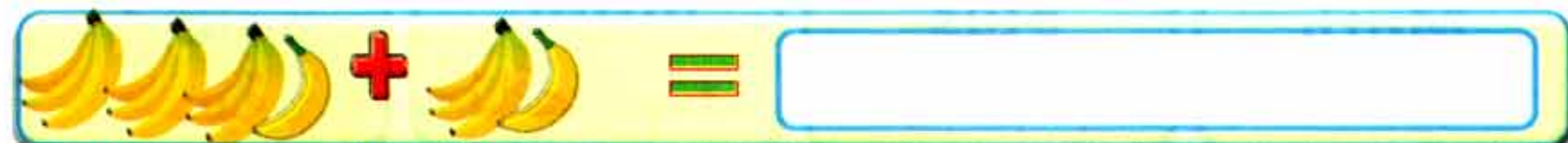


Draw and write :

ارسم و اكتب



five + six = eleven



ten + four = .....



# Communication

خذ طرح رقم آخر نستخدم:

المجموع ..... is ..... الرقم الثاني ..... — ..... الرقم الأول .....  
**ten (minus) four = six**



Ten pounds

minus



five pounds

is



five pounds.



Twenty pounds

minus



ten pounds

is



ten pounds.

**Practice**



Choose the correct word(s):

اختر الكلمة الصحيحة

- 1) Ten minus three is (four - seven - six).
- 2) Twenty minus fifteen is (five - six - three).
- 3) Seven minus four is (two - three - five).
- 4) Eight minus five is (four - three - two).

خذ طلب شيء بأدب نستخدم:

هل يمكنني أخذ + الشيء من فضلك؟ Can I have + الشيء, please?

بـ 13 جنيهها، من فضلك.

That's 13 pounds, please.

هل يمكنني أخذ بعض التين، من فضلك؟

Can I have figs, please?

10 جنيهات + 3 جنيهات = 13 جنيهها.

10 pounds plus 3 pounds is 13 pounds.





## Unit (15) At the market

## Activities



Point to / Identify the object:

أشر إلى / حدد الشيء

1. one pound

a.



b.



c.



2. 20

a.

18

b.

19

c.

20

3. plus

a.

+

b.

÷

c.

-

4. minus

a.

÷

b.

+

c.

-



Listen and answer (Yes) or (No):

استمع و أجب بـ (نعم) أو (لا)

1. It is twenty.

10

Yes

No

☐☐

2. plus.

+

☐☐

3. minus.

-

☐☐

4. five pounds.

☐☐



# Communication



3

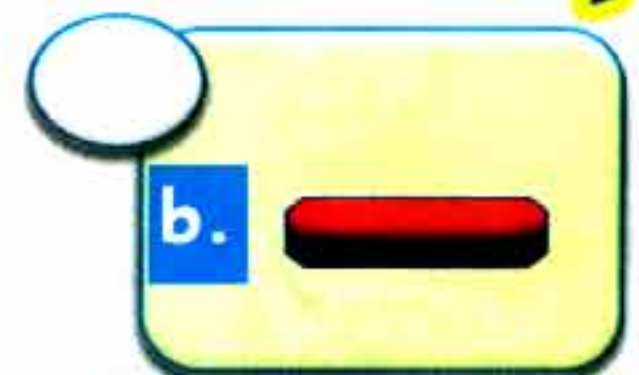
Match:

صِلْ



1. ten

2. fifteen



3. minus

4. plus



4

Listen and write the missing letter: استمع و اكتب الحرف الناقص



fi\_teen



t\_n



po\_nd



twe\_ve



mi\_us



four\_eeen



pl\_s





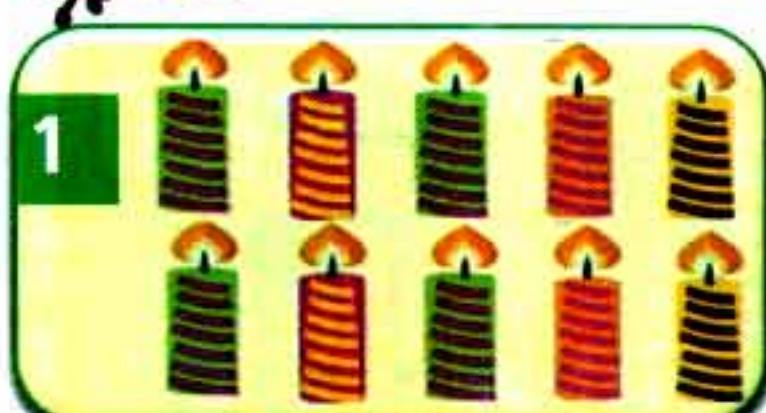
twen\_y



5

Count and write:

عدّ و اكتب





## Review Based On Unit (15)

## Vocabulary



banana



orange



mango



guava



date



watermelon



fig



cucumber



carrot



eggplant



market



Math



plus



minus



pound



eleven



twelve



thirteen



fourteen



fifteen



sixteen



seventeen



eighteen



nineteen



twenty



## Review Based On Unit (15)



## Phonics



Bb



banana

موزة

Ff



fig

تين

Gg



guava

جوافة

## Syllables

## One Syllable



fig

تين



big

كبير



date

بلحة

## Two Syllables



carrot

جزرة



eggplant

باذنجان



apple

تفاحة




تابع جديد ذاكرولي على موقعنا

<https://www.zakrooly.com>



## Review Based On Unit (15)

## Three Syllables



banana

موزة



cucumber

خيار

## Language Focus

↪ This is a watermelon.	هذه بطيخة.
↪ These are dates.	هذا بلح.
↪ How much is a mango?	كم ثمن المانجو؟
- It's five pounds.	بخمسة جنيهات.
↪ How much are these?	كم ثمنهم؟
- They're ten pounds.	بعشر جنيهات.
↪ Five plus six is eleven.	خمسة + ستة = أحد عشر.
↪ Twenty minus ten is ten.	عشرون - عشرة = عشرة
↪ Can I have some figs, please?	ممكن أخذ بعض التين، من فضلك؟

تابع جديد زاكروولي على  
فيسبوك  
تويتر  
وانس اب  
تليجرام

لا تنس الاشتراك في  
قنوات زاكروولي  
على تطبيق التليجرام



تابع جديد زاكروولي على موقعنا  
<https://www.zakrooly.com>





## Oral Test On Unit (15)

## Oral Test On Unit (15)



Point to / Identify the object:

أشر إلى / حدد الشيء

1. eggplant

a.



b.



c.



2. fifteen

a.



b.



c.



3. banana

a.



b.



c.



2 Listen and answer (Yes) or (No):

استمع و أجب بـ (نعم) أو (لا)

Yes

No

1. These are dates.


☐
☐

2. Five pounds.


☐
☐

3. It is a carrot.


☐
☐




## Oral Test On Unit (15)



Match:


صل



a.

1. fifteen

2. watermelon



b.



c.

3. orange

4. one pound






d.



Count, match and color: (SB P. 77)

10 12 13 15 17 19 20





## Written Test On Unit (15)

## Written Test On Unit (15)



Match:

مِ



1. apple



2. fig



3. twenty



4. eggplant



5. cucumber



6. mango



2

Look and put (✓)

انظر وضع (✓)



minus

☐

plus

☐

nineteen

☐

sixteen

☐

ten

☐

twenty

☐

ten pounds

☐

five pounds


☐




## Written Test On Unit (15)



3 Listen and write the missing letter: استمع و اكتب الحرف الناقص



bana\_a



car\_ot



po\_nd



cuc\_mber



ora\_ge




4 Unscramble and write: رتب الحروف و اكتب الكلمة



plape



oupnd



rrcaot



isx



5 Copy the following sentence: انسخ الجملة التالية

It's five pounds.





Unit  
16

## It's ten o'clock



Look, listen and repeat  
أنظر واستمع وردد

It's ten o'clock. Let's visit the beach.  
الساعة العاشرة تماماً , هيا نذهب للشاطئ.

Let's visit Qaitbay  
Fort at 3 o'clock.

هيا نزور قلعة قايتباي في  
تمام الساعة الثالثة.

Let's visit the Alexandria  
Library at 12 o'clock.

هيا نزور مكتبة الإسكندرية في تمام  
الساعة الثانية عشر.

Let's eat fish at a  
restaurant at 6 o'clock.

هيا نأكل سمك في المطعم  
في تمام الساعة السادسة.

## Scope and Sequence:

## المحتوى والتسلسل

Vocabulary	المفردات اللغوية	clock, visit, fish, restaurant, Alexandria Library, beach, Qaitbay Fort, stand, line, librarian, shout, trash, tour guide, museum, nine, pyramid
Language	اللغة	- It's (ten o'clock). - Let's (visit the beach). - At (3 o'clock).
Phonics	الصوتيات	- Blending: bin - map - cap
Life skills	المهارات الحياتية	- Self-management: Set goals; Effective management and organization of tasks
Values	القيم	Respecting rules
Issues and challenges	القضايا والتحديات	- Citizenship issues: Awareness of rights and duties / Loyalty
Integrated cross-curriculum topics	التكامل بين موضوعات المنهج	- Libraries: The role of the librarian / Loyalty - Social Studies: Some traditional monuments and sites in Egypt



## Unit (16) It's ten o'clock

Lesson (1 &amp; 2 &amp; 3) Vocabulary, Listening and Speaking

## Objectives

## Lesson 1

- ⇒ To tell the time
- ⇒ To make suggestion using "Let's"

أن يتحدث عن الوقت  
أن يقدم اقتراح مستخدماً "هيا بنا"

## Lesson 2

- ⇒ To identify good and bad practices
- ⇒ To identify good and bad rules

أن يتعرف على العادات الجيدة و السيئة  
أن يتعرف على القواعد الجيدة و السيئة

## Lesson 3

- ⇒ To give the time

أن يخبر الوقت

## Vocabulary:



beach

الشاطئ



Qaitbay Fort

قلعة قايتباي



Alexandria Library

مكتبة الإسكندرية



restaurant

مطعم



visit

يزور



eat

يأكل



# Communication



stand

يقف



trash

قمامة



throw

يرمي



line

صف



bin

سلة مهملات



shout

يصيح



librarian

أمنية مكتبة



library

مكتبة



Write

اكتب



beach



Alexandria Library

beach

Alexandria Library



## Unit (16) It's ten o'clock



restaurant Qaitbay Fort

restaurant Qaitbay Fort

line



librarian



line

librarian

throw



bin



throw

bin



# Communication

shout



trash



shout

trash

**Study the following: (SB P. 81)**

**I always stand in a line.**

أنا دائماً أقف في الصف.



**I throw trash in the bin.**

أنا ألقى القمامة في السلة.

**I don't shout.**

أنا لا أصيح.



**I ask the librarian before I take anything.**

أستأذن أمينة المكتبة قبل أن أخذ أي شيء.



## Communication

## Practice



Look at the pictures and complete with:

انظر إلى الصور وأكمل بـ

(seven - twelve)



It's ..... o'clock.



It's ..... o'clock.



Look, blend and write: (SB P. 87)





# Communication



2 Listen and answer (Yes) or (No):

استمع و أجب بـ (نعم) أو (لا)

1. Let's visit Alexandria Library



Yes

No

☐
☐

2. It's three o'clock.


☐
☐

3. I throw trash in the bin.


☐
☐

4. Let's visit Qaitbay Fort.


☐
☐

5. I always stand in a line.


☐
☐


3 Match:

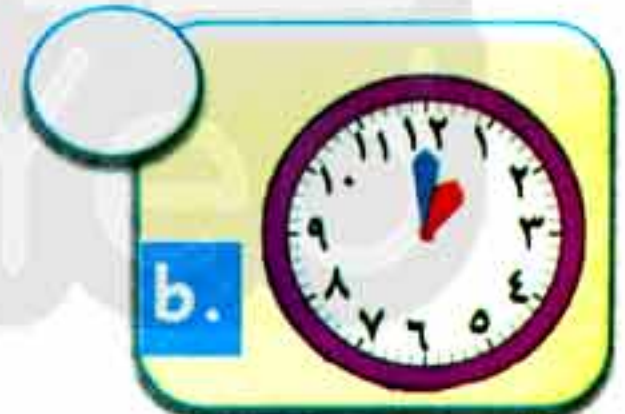
مِ



a.

1. one o'clock

2. beach



b.



c.

3. restaurant

4. librarian



d.



تابعنا على صفحتنا على الفيسبوك  
www.facebook.com/ZakroolySite





## Unit (16) It's ten o'clock



4

Look and put (✓)

انظر وضع (✓)

1



a) Let's visit Qaitbay Fort.

☐

b) Let's visit the beach.

☐

2



a) It's one o'clock.

☐

b) It's ten o'clock.

☐

3



a) I always stand in a line.

☐

b) I don't shout.

☐

5

Listen and write the missing letter: استمع و اكتب الحرف الناقص

1



l\_brary

2



be\_ch

3



t\_row

4



r\_staurant

5



tr\_sh

6



b\_n



# Communication



5

Unscramble and write:

رتب الحروف و اكتب



hsotu



eabhc



ibn



inle



aet



isvit



Look, blend and write: (SB P. 86)

Ten o'clock

Six o'clock



Eleven o'clock





## (16) It's ten o'clock

## Lessons (3) Phonics &amp; Handwriting

## Objectives

## Lesson 3

→ To recognize and produce the letter sounds /k/, /m/, /n/ and /p/

أن يعرّف و ينطق صوت حروف /p/, /n/, /m/, /k/

→ To blend and write CVC words

أن يمزج و يكتب كلمات CVC

→ To make a model clock

أن يقوم بعمل نموذج لساعة حائط

→ To say the time

أن يخبر عن الوقت

## Phonics

## Consonant الأصوات الساكنة

Mm

museum متحف



Nn

nine تسعة



Cc

clock ساعة



Pp

pyramids أهرامات



man رجل



map خريطة



bin سلة مهملات



cap (قبعة) كاب



## Blending



# Communication

## Activities



Point to / Identify the object:

أشر إلى / حدد الشيء

1. clock

a.



b.



c.



2. pyramids

a.



b.



c.



3. museum

a.



b.



c.



4. cap

a.



b.



c.



5. man

a.



b.



c.



Look and circle the correct letter:

انظر وضع دائرة حول الحرف الصحيح



(c - m - a)



(p - m - u)



(m - n - y)



## (16) It's ten o'clock



(p - m - q)



(c - k - b)



(c - m - d)



Match:

صِلْ



1. pyramids

2. cap

3. man

4. museum



4 Listen and write the missing letter: استمع و اكتب الحرف الناقص



\_lock



\_useum



\_ine



\_yramids



5 Unscramble and write:

رتب الحروف و اكتب الكلمة



amn



lcokc



ibn



acp



# Communication

## Lessons (4) Life Skills & Unit Review

### Objectives

### Lesson 4

- To ask about and give the time
- To identify famous places in Egypt

- أن يسأل ويخبر عن الوقت
- أن يتعرف على الأماكن المشهورة في مصر



The Pyramids

الأهرامات



The Egyptian Museum

المتحف المصري



The Cairo Tower

برج القاهرة



The Coptic Museum

المتحف القبطي



Qaitbay Fort

قلعة قايتباي



Alexandria Library

مكتبة الإسكندرية



## (16) It's ten o'clock



# Write

# اكتب

The Pyramids The Egyptian Museum

The Pyramids The Egyptian Museum

The Cairo Tower The Coptic Museum

The Cairo Tower The Coptic Museum



# Communication

## Activities



**Point to / Identify the object:**

أشـر إلى / حدد الشيء

1. The Pyramids

a.



b.



c.



2. The Cairo Tower

a.



b.



c.



3. The Coptic Museum

a.



b.



c.



**2 Listen and answer (Yes) or (No):**

استمع و أجب بـ (نعم) أو (لا)

1. Let's visit the Pyramids.



Yes

No

☐
☐

2. Let's visit the Cairo Tower.


☐
☐

3. It's the Egyptian Museum.


☐
☐

4. It's the Coptic Museum.


☐
☐



## (16) It's ten o'clock




3

Match:

صل

1. Let's visit The Cairo Tower.



2. It's nine o'clock.

3. Let's visit The Pyramids.



4. Let's go to Alexandria Library.



4

Look and put (✓)

انظر وضع (✓)



a) The pyramids.

☐

b) The Coptic Museum.

☐

a) The Egyptian Museum.

☐

b) The Cairo Tower.

☐

a) The Qaitbay Fort.

☐

b) The Egyptian Museum.

☐

a) The pyramids.

☐

b) The Alexandria Library.

☐

180

Communication / (16) It's ten o'clock



## Review Based On Unit (16)

## Vocabulary



beach



line



shout



librarian



visit



trash



throw



stand



restaurant



The pyramids



Qaitbay Fort



The Coptic Museum



The Egyptian Museum



Alexandria Library

اكتب ذاكرولي في البحث وانضم لجروبات ذاكرولي  
مع رياض الأطفال للصف الثالث الاعدادي



## Review Based On Unit (16)



## Consonant الأصوات الساكنة

Mm

museum  
متحف

Nn

9

nine  
تسعة

Pp

pyramids  
أهرامات

Cc

clock  
ساعة حائطman  
رجل

Blending

map  
خريطةcap  
كاب (قبعة)bin  
سلة مهملات

## Language Focus

Let's visit the beach at 6 o'clock.

هيا نزور الشاطئ في تمام الساعة السادسة.

I always stand in a line.

أقف دائماً في الصف.

I throw trash in the bin.

ألقي القمامة في سلة المهملات.

I don't shout.

أنا لا أصيح.

What's the time?

كم الساعة؟

- It's five o'clock.

إنها الخامسة تماماً.

I ask the librarian before I take anything.

أستأذن أمين المكتبة قبل أن آخذ أي شيء.



## Oral Test On Unit (16)

## Oral Test On Unit (16)



Point to / Identify the object:

أشر إلى / حدد الشيء

1. clock

a.



b.



c.



2. The Pyramids

a.



b.



c.



3. cap

a.



b.



c.



2 Listen and answer (Yes) or (No):

استمع و أجب بـ (نعم) أو (لا)

Yes

No

1. It's twelve o'clock.


☐
☐

2. I always stand in a line.


☐
☐

3. Let's visit the Egyptian Museum.


☐
☐



## Oral Test On Unit (16)



3

Match:

صِلْ



1. museum

2. trash



3. librarian

4. beach



4

Look and write:

انظر و اكتب

(three – eight – five - twelve)



It's ..... o'clock.



It's ..... o'clock.



It's ..... o'clock.



It's ..... o'clock.



## Written Test On Unit (16)

## Written Test On Unit (16)



Match:

صل



a.

1. The Egyptian Museum



b.

2. Qaitbay Fort



c.

3. Alexandria Library



d.

4. The Cairo Tower



2

Look and put (✓)

انظر وضع (✓)



1

pyramids

☐

museum

☐


2

man

☐

cap

☐


3

four

☐

six

☐


4

librarian

☐

vet

☐

تابع جديد زاكروولي على  
فيسبوك  
تويتر  
والسناب  
تليجرام



تابع جديد زاكروولي على موقعنا  
<https://www.zakrooly.com>

لا تنس الاشتراك في  
قنوات زاكروولي  
على تطبيق التليجرام





## Written Test On Unit (16)



3 Listen and write the missing letter: استمع و اكتب الحرف الناقص

1



b\_n

2



bea\_h

3



re\_taurant

4



Ca\_ro Tower

5



m\_seum



4 Unscramble and write: رتب الحروف و اكتب

1



rowth

2



hsuto

3



eabch

4



ibn



5 Copy the following sentence: انسخ الجملة التالية

It's five o'clock.





Unit  
17

## Let's read a story

Goldilocks  
and the Three Bears

نقوم في أي عمل عليه العلامة ري

## المحتوى والتسلسل Scope and Sequence:

Vocabulary	المفردات اللغوية	Goldilocks, Baby Bear, Mommy Bear, Daddy Bear, food, hot, cold, sad, happy, yummy, hungry
Language	اللغة	<ul style="list-style-type: none"> <li>&gt; This is (Goldilocks).</li> <li>&gt; It's (hot).</li> <li>&gt; She likes this!</li> <li>&gt; Yummy.</li> <li>&gt; He is hungry.</li> <li>&gt; Look! Somebody ate all / from my food.</li> <li>&gt; They are not happy.</li> <li>&gt; She is sorry.</li> <li>&gt; They are all happy.</li> </ul>
Reading	القراءة	<ul style="list-style-type: none"> <li>&gt; <b>Literary text:</b> Illustrations and details to describe the elements of the story, recount stories, compare the experiences of characters \ Identifying the author, and illustrator of a story Identifying what you like and don't like about a story</li> </ul>
Phonics	الصوتيات	- Word decoding, fluency
Life skills	المهارات الحياتية	- Respecting other's rights
Values	القيم	- Forgiveness - Love and tolerance
Integrated cross-curriculum topics	التكامل بين موضوعات المنهج	- Art: Literature



## Unit (17) Let's read a story

## The characters



Mommy Bear



Goldilocks



Daddy Bear



Baby Bear

## Vocabulary:

نفوقه في أي عمل عليه العلامة دي ذاكروولى



hot

ساخن



cold

بارد



food

طعام



yummy

لذيذ



hungry

جوعان



sad

حزين



happy

سعيد



## Communication



Write

اكتب

hot



cold



sad



hot

cold

sad

yummy



hungry



yummy

hungry

food



happy



food

happy



## Unit (17) Let's read a story

## Unit (17) Let's read a story



This is Goldilocks.

هذه جولدي لوكس.



This is Mummy Bear.

هذه هي الدبة الأم.



This is Daddy Bear.

هذا هو الدب الأب.



# Communication



This is Baby Bear.

هذا هو الدب الصغير.




It's hot!

إنه ساخن!



It's cold!

إنه بارد!




She likes this! Yummy! 🍴!

هي تحب هذا الطعام! إنه لذيذ!



## Unit (17) Let's read a story



**Baby Bear is hungry!**

الذئب الصغير جائع!



**Look! Somebody ate from my food! 😞**

انظروا! شخص ما أكل من طعامي!



**Look! Somebody ate from my food, too! 😞**

انظروا! شخص ما أكل من طعامي، أيضًا!



**Look! Somebody ate all my food! 😞**

انظروا! شخص ما أكل كل طعامي!



# Communication



Mommy Bear, Daddy Bear,  
and Baby Bear are not  
happy. Goldilocks is sorry.

الدب الأم، الدب الأب و الدب الصغير ليسوا  
سعداء. جولدي لوكس أسفة.

Now they are all  
happy! 😊

الآن جميعهم سعداء!

## Study the following:

Beginning  
(البداية)

Middle  
(المتوسط)

End  
(النهاية)





## Unit (17) Let's read a story

## Activities



Point to / Identify the object:

أشر إلى / حدد الشيء

1. Mommy bear

a.



b.



c.



2. hot

a.



b.



c.



3. hungry

a.



b.



c.



4. food

a.



b.



c.



5. Baby Bear

a.



b.



c.



6. cold

a.



b.



c.



7. sad

a.



b.



c.





# Communication



2

Match:

صِلْ



1. Baby Bear

2. Goldilocks



3. Mommy Bear

4. Daddy Bear



3

Look and Complete the following sentences: انظر وأكمل الجمل التالية

1) This is .....

2) This is .....

3) This is .....

4) This is .....



4

Listen and write the missing letter: استمع و اكتب الحرف الناقص



h\_ppy



s\_d



h\_t



c\_ld



5

Unscramble and write:

رتب الحروف و اكتب



oht



olcd



asd



unhryg



## Oral Test On Unit (17)

## Oral Test On Unit (17)



Point to / Identify the object:

أشر إلى / حدد الشيء

1. sad

a.



b.



c.



2. hot

a.



b.



c.



3. Baby Bear

a.



b.



c.



2 Listen and answer (Yes) or (No):

استمع و أجب بـ (نعم) أو (لا)

Yes

No

1. This is Daddy Bear.


☐
☐

2. They are happy.


☐
☐

3. It's cold.


☐
☐



## Oral Test On Unit (17)



3 Match:

صِلْ



1. Baby Bear



2. hot



3. sad



4. happy



4 Read and number:

اقرأ و رقم

① hot ② cold ③ sad ④ hungry

1



2



2



4





## Written Test On Unit (17)

## Written Test On Unit (17)



Match:

صل



1. hungry



2. Daddy Bear



3. Goldilocks



4. hot



5. cold



6. happy



2 Look and put (✓)

انظر وضع (✓)



hot

☐

sad

☐

cold

☐

happy

☐

Daddy

☐

hungry

☐

Mommy

☐

happy

☐



## Written Test On Unit (17)

3 Listen and write the missing letter: استمع و اكتب الحرف الناقص



h\_ppy



co\_ld



h\_ngry



Mommy Be\_r

لا تنس الاشتراك في  
قنوات ذاكرولي  
على تطبيق التليجرام



s\_d

4 Unscramble and write: رتب الحروف و اكتب



ahppy



ocld



oht



asd

5 Look at the pictures and complete with: انظر إلى الصور وأكمل بـ

(hungry – Baby Bear)



This is .....



I'm .....



## Review Based On Units (14 - 15 - 16 - 17)

## Vocabulary

pound	جنيه	happy	سعيد	hot	حار / ساخن
hungry	جوعان	sad	حزين	stand	يقف
yummy	لذيذ	cold	بارد	visit	يزور

## Animals

elephant	فيل	snake	ثعبان	cat	قطعة
lion	أسد	monkey	قرد	insect	حشرة
camel	جمل	ant	نملة	fox	ثعلب
fish	سمكة	octopus	أخطبوط	bear	دب
tiger	نمر	giraffe	زرافة	crocodile	تمساح
panda	باندا	jellyfish	قنديل البحر		

## Fruit

apple	تفاحة	guava	جوافة	date	بلحة
mango	مانجو	watermelon	بطيخة	figs	تين
banana	موزة	orange	برتقالة	carrot	جزرة

## Numbers

eleven	إحدى عشر	fifteen	خمسة عشر	eighteen	ثمانية عشر
twelve	اثني عشر	sixteen	ستة عشر	nineteen	تسعة عشر
thirteen	ثلاثة عشر	seventeen	سبعة عشر	twenty	عشرون
fourteen	أربعة عشر				

## Places

pyramids	أهرامات	museum	متحف	beach	شاطئ
The zoo	حديقة الحيوان	jungle	الغابة	desert	الصحراء
Alexandria Library	مكتبة الإسكندرية	Qaitbay Fort			قلعة قايتباي
The Coptic Museum	المتحف القبطي	The Cairo Tower			برج القاهرة
The Egyptian Museum	المتحف المصري	restaurant			مطعم



Review Based On Units (14 - 15 - 16 - 17)

# Phonics

a



ant  
نملة



apple  
تفاحة

e



egg  
بيضة



elephant  
فيل

i



in  
في




insect  
حشرة

o



on  
على



olive  
زيتون



octopus  
أخطبوط

u



ut  
فول سوداني



under  
تحت



umbrella  
شمسية



## Review Based On Units (14 - 15 - 16 - 17)

Bb



banana

موزة

Ff



fig

تين

Gg



guava

جوافة

## Syllables

## One Syllable



fig

تين



big

كبير



date

بلحة

## Two Syllables



carrot

جزرة



eggplant

بادنجان



apple

تفاحة

## Three Syllables



banana

موزة



cucumber

خيار



Review Based On Units (14 - 15 - 16 - 17)

# Consonant الأصوات الساكنة

Mm



museum  
متحف

Nn

9

nine  
تسعة

Pp



pyramids  
أهرامات

Cc



clock  
ساعة حائط



man  
رجل

Blending



map  
خريطة



cap  
كاب (قبعة)



bin  
سلة مهملات

## Language Focus

- إنه قنديل البحر. - It's a jellyfish. ما هذا؟  
 أين يعيش؟  
 - إنه يعيش في البحر.  
 كم ثمن البطيخة؟  
 - ثمنها خمسة عشر جنيهاً.  
 هذه تين.  
 عشرون ناقص عشرة يساوي عشرة.  
 هيا نزور مكتبة الإسكندرية.  
 كم الساعة؟  
 - الساعة العاشرة تماماً.  
 هذا هو الذب الأب.  
 - It's fifteen pounds.  
 These are figs.  
 Twenty minus ten is ten.  
 Let's visit the Alexandria Library.  
 What's the time?  
 - It's ten o'clock.  
 This is Daddy Bear.



## Oral Test On Units (14 - 15 - 16 - 17)

## Oral Test On Units (14 - 15 - 16 - 17)



Point to / Identify the object:

أشر إلى / حدد الشيء

1. camel

a.



b.



c.



2. banana

a.



b.



c.



3. librarian

a.



b.



c.



2 Listen and answer (Yes) or (No):

استمع و أجب بـ (نعم) أو (لا)


Yes

No

1. It lives in the sea.


☐
☐

2. These are apples.


☐
☐

3. It's ten o'clock.


☐
☐



## Oral Test On Units (14 - 15 - 16 - 17)




3 Match:

صِلْ



1. snake



2. guava



3. pound



4. hungry



4 Read and circle:

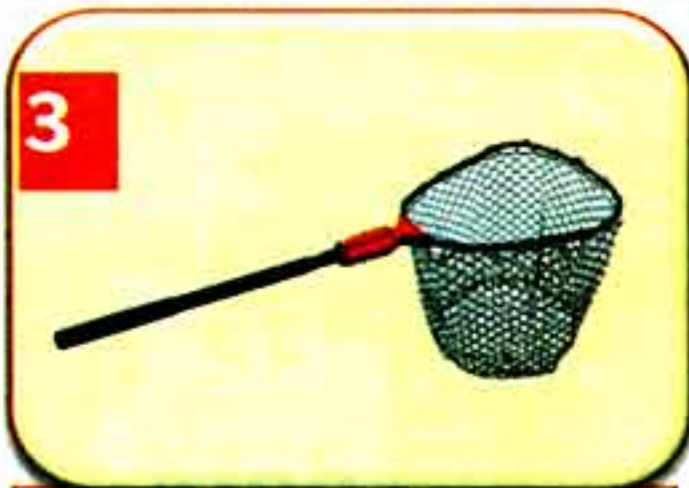
اقرأ وضع دائرة



h b u s m



h v a n m



n e t n s



p f o x k




## Written Test On Units (14 - 15 - 16 - 17)

## Written Test On Units (14 - 15 - 16 - 17)



Match:

صِلْ



a.

1. insect



c.

2. hot



e.

3. carrot

4. trash

5. happy

6. mango



b.



d.



f.



2 Look and put (✓)

انظر وضع (✓)



1

lion

camel

☐
☐


2

on

under

☐
☐


3

eat

visit

☐
☐


4

egg


date

☐
☐



## Written Test On Units (14 - 15 - 16 - 17)

3 Listen and write the missing letter: استمع و اكتب الحرف الناقص



a\_t



f\_g



f\_sh



n\_t

تابع جديد ذاكرولي على  
فيسبوك  
تويتر  
واتس اب  
تليجرام



p\_und

4 Unscramble and write: رتب الحروف و اكتب



ioln



ifg



ofx



acp

5 Copy the following sentence: انسخ الجملة التالية

It lives in the jungle.





نفوقه في أي عمل عليه العلامة ري ذاك رول

# Final Revision



تابع جديد زاكرولي على موقعنا  
<https://www.zakrooly.com>

هذا العمل خاص بموقع ذاكرولي التعليمي ولا يسمح بتداوله على مواقع أخرى



# Oral Activities

## Oral Activity (1)



Point to / Identify the object:

أشر إلى / حدد الشيء

1. lion

a.



b.



c.



2. apple

a.



b.



c.



3. restaurant

a.



b.



c.



2 Listen and answer (Yes) or (No):

استمع و أجب بـ (نعم) أو (لا)

1. I can see a car.



Yes

No

☐
☐

2. It's a jellyfish.


☐
☐

3. These are figs.


☐
☐



# Oral Activities



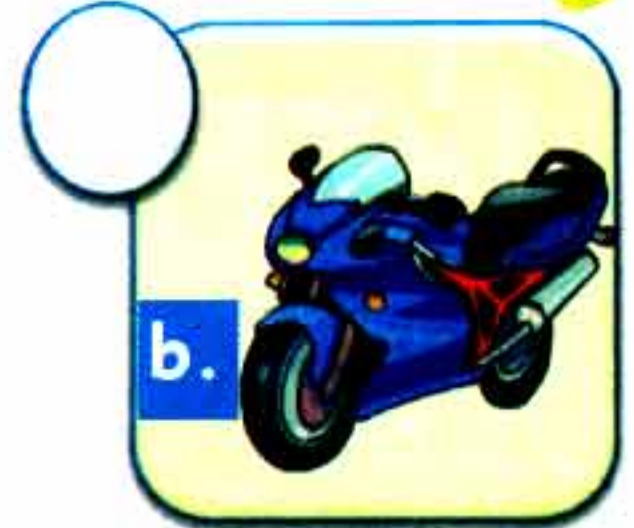
3 Match:

مِ




1. motorbike

2. snake




3. winter

4. map



4 Count:

عَدْ



اكتب ذاكرولي في البحث وانضم لجروبات ذاكرولي  
مع رياض الاطفال للصف الثالث الاعدادي



# Oral Activities

## Oral Activity (2)



Point to / Identify the object:

أشر إلى / حدد الشيء

1. dentist

a.



b.



c.



2. cloudy

a.



b.



c.



3. elephant

a.



b.



c.



2 Listen and answer (Yes) or (No):

استمع و أجب بـ (نعم) أو (لا)

1. He's a teacher.



Yes

No

☐
☐

2. It's rainy.


☐
☐

3. It's a skirt.


☐
☐




# Oral Activities

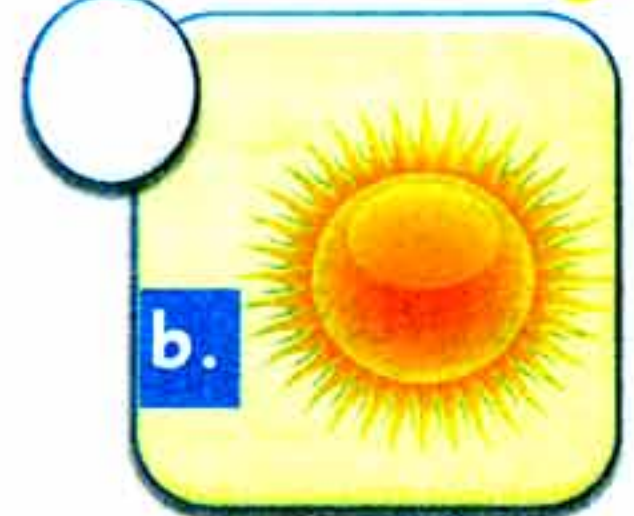


Match:


مِلِّ



1. egg



2. watch



3. sun



4. guava



Count:

عَدِّ





# Oral Activities

## Oral Activity (3)



Point to / Identify the object:

أشر إلى / حدد الشيء

1. sad

a.



b.



c.



2. vet

a.



b.



c.



3. hot

a.



b.



c.



2 Listen and answer (Yes) or (No):

استمع و أجب بـ (نعم) أو (لا)

1. She is happy.



Yes

No

☐
☐

2. It's five pounds.


☐
☐

3. It's an ant.


☐
☐



# Oral Activities



## 3 Match:


## مِ



a.

1. engineer

2. shoes



b.

3. sun



c.

4. happy




d.



## 4 Count:

## عد





## Oral Activities

## Oral Activity (4)



Point to / Identify the object:

أشر إلى / حدد الشيء

1. skirt

a.



b.



c.



2. bus

a.



b.



c.



3. guava

a.



b.



c.



2 Listen and answer (Yes) or (No):

استمع و أجب بـ (نعم) أو (لا)

Yes

No

1. I don't shout.


☐
☐

2. It's sunny.


☐
☐

3. They're shoes.


☐
☐



# Oral Activities



## 3 Match:


## صُلِّ



a.

1. watermelon

2. trash




b.

3. pound

4. monkey



c.



d.



## 4 Count:

## عَدِّ





# Oral Activities

## Oral Activity (5)



Point to / Identify the object:

أشر إلى / حدد الشيء

1. clock


a.



b.



c.



2. happy

a.



b.



c.



3. zipper

a.



b.



c.



2 Listen and answer (Yes) or (No):

استمع و أجب بـ (نعم) أو (لا)

1. I can see a train.



Yes

No

☐
☐

2. It's an umbrella.


☐
☐

3. It is the sky.


☐
☐



# Oral Activities




Match:

صل



1. banana

2. pants



3. rainbow

4. police officer



Count:

عد





## Written Activities

## Written Activity (1)



Match:

مِ



a.

1. insect



b.

2. restaurant



c.

3. hungry



d.

4. window



e.

5. lemon



f.

6. violin



2 Look and put (✓)

انظر وضع (✓)



1

yogurt

☐

yo-yo

☐

2

fig

☐

big

☐

3

rocket

☐

truck

☐

4

green

☐

red

☐




# Written Activities



3 Listen and write the missing letter: استمع و اكتب الحرف الناقص



1 firefi\_hter



2 blu\_



3 jac\_et



4 d\_te



5 umb\_ella



6 twel\_e



4 Look at the pictures and complete with: انظر إلى الصور وأكمل بـ

skirt – vet



1 I want to be a .....



2 It's a .....



5 Copy the following sentence: انسخ الجملة التالية

He is a police officer.





## Written Activities

## Written Activity (2)



Match:

مِ



a.

1. moon



b.

2. jump



c.

3. yacht



d.

4. figs



e.

5. police officer



f.

6. trash



2 Look and put (✓)

انظر وضع (✓)



1

rainbow

☐

rainy

☐


2

skirt

☐

pants

☐


3

lion

☐

fox

☐


4

vet

☐

teacher

☐



# Written Activities



3 Unscramble and write:

رتب الحروف و اكتب



oldc



tdnstie



unnsy



rsteawe



4 Look at the pictures and complete with:

انظر إلى الصور وأكمل بـ

socks – teacher



They are .....



He is a .....



5 Copy the following sentence:

انسخ الجملة التالية

She is a vet.



اكتب ذاكرولي في البحث وانضم لجروبات ذاكرولي  
مع رياض الاطفال للصف الثالث الاعدادي



## Written Activities

## Written Activity (3)




Match:

مِ



a.

1. under



b.

2. fish



c.

3. egg



d.

4. box



e.

5. hungry



f.

6. train



2 Look and put (✓)

انظر وضع (✓)



1

cloud

☐

sun

☐


2

socks

☐

skirt


☐


3

green

☐

blue

☐


4

mango

☐

date

☐




# Written Activities


3 Listen and write the missing letter: استمع و اكتب الحرف الناقص



clo\_dy



zipp\_r



b\_s



octo\_us



water\_elon



ei\_hteen

4 Look at the pictures and complete with: انظر إلى الصور وأكمل بـ

sweater – seven



It's ..... o'clock.



It's a .....

5 Copy the following sentence: انسخ الجملة التالية

What can you see?





## Written Activities

## Written Activity (4)



Match:

مِثل



a.

1. lamb



b.

2. moon



c.

3. blue



d.

4. trash



e.

5. zipper



f.

6. firefighter



2 Look and put (✓)

انظر وضع (✓)




1

pants

☐

socks

☐

2

olive

☐

nut

☐

3

monkey

☐

lion

☐

4

hot

☐

cold

☐



# Written Activities



3 Unscramble and write:

رتب الحروف و اكتب



dpnou



gfis



flae



rutkc



4 Look at the pictures and complete with:

انظر إلى الصور وأكمل بـ

doctor – vet - camel



It is a .....



I want to be a .....



5 Copy the following sentence:

انسخ الجملة التالية

How much is this?





## Written Activities

## Written Activity (5)



Match:

صِلْ




a.

1. insect



b.

2. engineer



c.

3. sunny



d.

4. T-shirt



e.

5. dentist



f.

6. mango



2 Look and put (✓)

انظر وضع (✓)



1

fifteen

☐

fourteen

☐


2

jump

☐

jam

☐


3

train

☐

rocket

☐


4

map

☐

moon

☐



# Written Activities



3 Listen and write the missing letter: استمع و اكتب الحرف الناقص



1 wi\_dow




2 vi\_lin



3 li\_rary



4 um\_rella



5 p\_ramid




6 s\_d



4 Look at the pictures and complete with:

انظر إلى الصور وأكمل بـ

figs – vet - rocket



1 I can see a .....



2 These are .....



5 Copy the following sentence:

انسخ الجملة التالية

She helps people.





## Written Activities

## Written Activity (6)



Match:

مِ



a.

1. vet

2. sun



b.



c.

3. camel

4. skirt



d.



e.

5. bus

6. lion



f.



2 Look and put (✓)

انظر وضع (✓)




1

doctor

☐

engineer

☐


2

apple

☐

banana

☐


3

elephant

☐

lion

☐


4

yogurt

☐

yellow

☐



# Written Activities



3 Unscramble and write:

رتب الحروف و اكتب



acr



onmeky



eabr



cawth



4 Look at the pictures and complete with:

انظر إلى الصور وأكمل بـ

hungry – socks - skirt



He is .....



They are .....



5 Copy the following sentence:

انسخ الجملة التالية

I want to be a police officer.



اكتب ذاكرولي في البحث وانضم لجروبات ذاكرولي  
مع رياض الاطفال للصف الثالث الاعدادي




## Written Activities

## Written Activity (7)




Match:

مِلْ



a.

1. rocket



b.

2. twenty pounds



c.

3. van



d.

4. engineer



e.

5. happy



f.

6. rainy



2 Look and put (✓)

انظر وضع (✓)



1

zipper

☐

zebra

☐


2

ant

☐

bee

☐


3

cotton

☐

wheat

☐


4

red

☐

blue

☐



# Written Activities



3

Unscramble and write:

رتب الحروف و اكتب

1



atdes

2



ayhct

3



nsu

4



nnie



4

Look at the pictures and complete with:

انظر إلى الصور وأكمل بـ

socks – jacket - truck

1



I can see a .....

2



It's a .....



5

Copy the following sentence:

انسخ الجملة التالية

They are happy.





## Written Activities

## Written Activity (8)



Match:



نقوله في أي عمل عليه العلامة دي

صل



a.

1. ten

2. on



b.

3. blue

4. insect



d.



c.

5. pound

6. hungry



f.



e.



2 Look and put (✓)

انظر وضع (✓)



1

orange

☐

apple

☐


2

bicycle

☐

car


☐


3

socks

☐

shoes

☐


4

six

☐

box

☐



# Written Activities



**3 Listen and write the missing letter:** استمع و اكتب الحرف الناقص



1

do \_tor



2

mo \_n




3

swe \_ter



4

octo \_us



5

water \_elon



6

t \_irteen



**4 Look at the pictures and complete with:** انظر إلى الصور وأكمل بـ

map – ten - four



1

It's ..... o'clock.



2

It's a .....



**5 Copy the following sentence:** انسخ الجملة التالية

Someone ate my food.





## Written Activities

## Written Activity (9)



Match:

صِلْ



a.

1. teacher



b.

2. train



c.

3. dates



d.

4. snake



e.

5. happy



f.

6. museum



2 Look and put (✓)

انظر وضع (✓)



1

leaf

☐

lamp

☐

2

vet

☐

van

☐

3

moon

☐

mom

☐

4

sad

☐

happy

☐



# Written Activities



3 Unscramble and write:

رتب الحروف و اكتب



arniy



geg



macle



anomg



4 Look at the pictures and complete with:

انظر إلى الصور وأكمل بـ

map - motorbike - vet



It is a .....



I want to be a .....



5 Copy the following sentence:

انسخ الجملة التالية

How much are these?





## Written Activities

## Written Activity (10)



Match:

مِطْ



a.

1. eat



b.

2. library



c.

3. sunny



d.

4. pyramid



e.

5. T-shirt



f.

6. window



2 Look and put (✓)

انظر وضع (✓)



1

15

fifteen

☐

twenty

☐

2

EXIT

egg

☐

exit


☐

3

windy

☐

white

☐

4

jacket

☐

jam

☐



# Written Activities



**3 Listen and write the missing letter:** استمع و اكتب الحرف الناقص

1



n\_t

2



vi\_lin

3



en\_ineer

4



u\_brella

5



sp\_ing

6



ma\_go



**4 Look at the pictures and complete with:**

انظر إلى الصور وأكمل بـ

socks – mat - rocket

1



I can see a .....

2



These are .....



**5 Copy the following sentence:**

انسخ الجملة التالية

Let's visit the beach.





## Written Activities

## Written Activity (11)



Match:

مِ



1. camel



2. cold



3. carrot



4. librarian



5. summer



6. teacher



2 Look and put (✓)

انظر وضع (✓)



skirt

☐

car

☐

jacket

☐

van

☐

map

☐

box

☐

moon

☐

fox

☐



# Written Activities

3 Listen and write the missing letter: استمع و اكتب الحرف الناقص




\_emon



\_ump




\_acht



\_live



\_ungry



\_indow

4 Look at the pictures and complete with: انظر إلى الصور وأكمل بـ

jellyfish – doctor - teacher



She is a .....



It is a .....

5 Copy the following sentence: انسخ الجملة التالية

Let's visit the museum.

