

बिज़नेस स्टैंडर्ड

वर्ष ११ अंक 257

समस्याओं का नहीं असल हल

इस बात पर आम सहमति है कि किसानों की हताशा और रोजगार की कमी वे आर्थिक मुद्दे हैं जिनके चलते तीन राज्यों में भारतीय जनता पार्टी (भाजपा) की सरकारों को शिकस्त खानी पड़ी। निश्चित तौर पर दोनों बातें आपस में जुड़ी हुई हैं। अगर युवाओं को कार्यालयों और फैक्टरियों में रोजगार मिलता तो भला कौन खेतों में काम करना चाहता। उनका पैसा परिवार की आय में सहयोग करने के काम आता। परंतु फैक्टरियों में रोजगार है नहीं और कार्यालयीन कामों में अंग्रेजीदां उच्चवर्ण के

लोगों का वर्चस्व है। अगर आप अपना घर-बार छोड़कर किसी दूसरे शहर में आते हैं तो जीवन बेहद कठिन है। शहरों में गांववासी निर्माण स्थलों पर काम करते हैं। उनमें से जो प्रशिक्षित होते हैं या अनुभव हासिल कर लेते हैं वे राजगीर या फिटर, बढ़ई या बिजली का काम करने वाले बन जाते हैं। उनमें से कई अन्य अत्यंत कम वेतन पर वॉचमैन या ड्राइवर का काम करते हैं। उनकी पत्नियां गांव में घर संभालती हैं या शहरों में घरेलू सहायिका के रूप में काम करती हैं। पुरुष एक कमरे में


कई लोगों के साथ रहते हैं, बस किराया ज्यादा होने के कारण पैदल काम पर जाते हैं। इतनी कम कमाई में भी वे बचत करके कुछ पैसा अपने परिवार के पास भेजते हैं। उन्हें अक्सर अपने नियोक्ता से पैसे उधार लेने पड़ते हैं। शादी-ब्याह का कर्ज चुकाने या शहर में झुग्गी बनाने के लिए के लिए वे पूलिंग योजनाओं में पैसा लगाते हैं। घर बनाने का काम चरणबद्ध ढंग से होता है। पहले कच्ची दीवार की जगह ईंट की दीवार, फिर टिन की जगह पक्की छत, उसके बाद पक्का फर्श आदि। इस प्रक्रिया में एक दशक तक लग सकता है। उन्हें हर महीने कर्ज की किस्त चुकानी होती है। ऐसी हालत में रहने के बावजूद पूंजी निर्माण गांवों में नहीं बल्कि शहरों में ही होता है। जो भाग्यशाली होते हैं उनके बच्चे डिप्लोमा आदि कर लेते हैं ताकि वे अपने माता-पिता से कुछ बेहतर काम कर सकें। मिसाल के तौर पर कार मैकेनिक, होटल में हाउसकीपिंग

स्टाफ, डिलिवरी बॉय आदि जैसे काम। युवतियों को दुकानों में काम मिल जाता है या वे बूटीक आदि में काम करने लगती हैं। उनकी अंग्रेजी अच्छी न होने से वे अक्सर हताश रहती हैं और प्रायः अपने नियोक्ता की दया पर निर्भर रहती हैं। उनके पास कोई रोजगार सुरक्षा नहीं होती है और न ही चिकित्सा सुविधा। नैतिक आधिकारिक न्यूनतम वेतन एक तरह से काल्पनिक है।

इनके जीवन में तमाम कठिनाइयां हैं। ऐसे में कोई भी सरकारी नौकरी, निजी क्षेत्र की नौकरी से बेहतर ही लगती है। वहां वेतन अच्छा है और पेंशन भी मिलती है। परंतु सरकार ने काम को अनुबंध पर देना शुरू कर दिया। ये अनुबंधित कर्मचारी वर्षों तक काम करते रहते हैं। इस हकीकत में उलझे हुए आप राजनेताओं की ओर उम्मीद से देखते हैं क्योंकि वे बदलाव का वादा करते हैं। हर वर्ष एक करोड़ नए

रोजगार देने का वादा किया जाता है, कहा जाता है कि नौकरी पाने के लिए किसी के पांव छूने की आवश्यकता नहीं होगी और व्यवस्था को संकटग्रस्त बनाने वाले भ्रष्ट लोगों से निपटा जाएगा। पांच वर्ष बाद हकीकत में बहुत कम बदलाव आता है। अगर अब कोई नौकरी में आरक्षण की मांग करता है और वह आपकी जाति का है तो आपका उसकी ओर झुकाव स्वाभाविक है। आपको लगता है कि इससे बदलाव आएगा। अगर कोई दल आपका कर्ज माफ करने को कहता है तो आप उसे वोट दे देते हैं। परंतु खेती का काम फिर भी मुश्किल बना रहता है। फसल की अच्छी कीमत भी दूर की कौड़ी बनी रहती है। आरक्षण से भी रोजगार में कोई खास इजाफा नहीं होता।

बर्ट्रेंड रसेल का कहना था कि अधिकांश



अजय मोहनती

चीन और अमेरिका के बीच तकनीकी श्रेष्ठता की जंग

अमेरिका और चीन के बीच चल रहा संघर्ष शुल्क दरों या व्यापार घाटे का है ही नहीं। यह पूरी लड़ाई तकनीकी श्रेष्ठता से जुड़ी हुई है। विस्तार से जानकारी दे रहे हैं आकाश प्रकाश

गत शनिवार को अमेरिकी अधिकारियों के अनुरोध के बाद हुआवेई की मुख्य वित्तीय अधिकारी (सीएफओ) को वैक्यूवर हवाई अड्डे पर गिरफ्तार कर लिया गया। आरोप यह था कि उनकी कंपनी अमेरिकी प्रतिबंधों का उल्लंघन करते हुए ईरान को उपकरणों की आपूर्ति कर रही है।

हुआवेई चीन की प्रमुख दूरसंचार उपकरण और स्मार्ट फोन निर्माता कंपनी है। 50,000 करोड़ डॉलर के कारोबार वाली यह कंपनी दुनिया की सबसे बड़ी दूरसंचार उपकरण कंपनी है, जिसकी दुनिया भर में पहुंच है। यह नए 5जी मोबाइल मानकों में चीनी दबदबे का नेतृत्व कर रही है। यह उन चुनिंदा चीनी कंपनियों में से एक है जो व्यापकता और संसाधनों के मामले में वैश्विक तकनीकी हार्डवेयर क्षेत्र से मुकाबला कर सकती है। वह दूरसंचार उपकरण और तकनीक क्षेत्र में दुनिया की अव्वल कंपनियों में शुमार है। कंपनी के सदस्य एक सैन्य अतीत के कारण चीनी सशस्त्र बलों से कंपनी के रिश्तों का संदेह हमेशा से जताया जाता रहा है। सीएफओ मेंग वानझाऊ उन्हीं की बेटी हैं।

इस गिरफ्तारी के कंपनी के निवेशकों के लिए दीर्घावधि में कई गंभीर परिणाम हो सकते हैं। बाजार में शुरुआती अस्थिरता का सामना तो पहले ही किया जा चुका

है। यह किसी वरिष्ठ कारोबारी अधिकारी की सामान्य गिरफ्तारी का मामला नहीं है। पहली बात तो यह कि इसके बाद टैरिफ को लेकर कोई भी डील करना बहुत अधिक मुश्किल हो गया है और इसे पूरा करना कठिन हो गया है। चीनी प्रशासन टैरिफ को लेकर किसी भी तरह की सोदेबाजी के पहले मेंग की रिहाई की मांग करेगा।

चीन के नजरिये से यह गिरफ्तारी राजनीति से प्रेरित है। मेंग की गिरफ्तारी की पर वार्ता करना आसान नहीं होगा क्योंकि उनके खिलाफ आरोप आपराधिक हैं और अमेरिकी न्याय विभाग द्वारा संचालित हैं। यह मामला दूरसंचार कंपनी जेडटीई जैसा नहीं है जिसके खिलाफ वाणिज्य विभाग ने कार्रवाई की है। जाहिर है मेंग के खिलाफ लगे आरोपों को व्यापार वार्ता के मोर्चे पर नहीं बदलवाया जा सकता। इस गिरफ्तारी ने चीनी प्रतिष्ठान को बड़ा झटका दिया है।

अमेरिका ने इस बार अलग तरह की सख्ती दिखाई है। चीन कनाडा से कह चुका है कि अगर वह मेंग को रिहा नहीं करता और उन्हें अमेरिका प्रत्यर्पित करने की प्रक्रिया को रोकता नहीं है तो उसे लंबी अवधि में इसके आर्थिक परिणाम झेलने होंगे। व्यापारिक समझौते और भविष्य का तनाव रोकने में जहां दोनों देशों का हित है, वहीं मेंग की गिरफ्तारी इस

प्रक्रिया को नुकसान पहुंचाएगी। इससे व्यापारिक मोर्चे पर शांति की पूरी प्रक्रिया बेपटरी हो सकती है। चीन अमेरिका को उस वक्त किसी भी तरह की रियायत कैसे दे सकता है जबकि मेंग पहले ही हिरासत में हैं। यह उसकी छवि को बहुत बड़ा धक्का पहुंचाने वाली बात होगी। इसके अलावा व्यापार वार्ताओं को न्याय विभाग का आपराधिक जांच की प्रक्रिया पर कोई नियंत्रण नहीं होता है। देखना होगा कि यह समस्या कैसे हल होती है।

दूसरी बात यह है कि भले ही शुल्क दरों को लेकर कोई समझौता हो जाए लेकिन अमेरिका के पास ऐसे कई हथियार हैं जिनका इस्तेमाल वह आर्थिक और तकनीकी शीतयुद्ध में कर सकता है। शुल्क दरों को लेकर किसी भी तरह का समझौता यह नहीं बताता कि अमेरिका और चीन के बीच आर्थिक शीतयुद्ध थम जाएगा। अमेरिका हर कीमत पर अपनी तकनीकी श्रेष्ठता कायम रखना चाहता है। कुछ हालिया घटनाओं पर नजर डालते हैं।

मेंग की गिरफ्तारी से परे अमेरिका ने अपने सभी सहयोगियों को यह यकीन दिलाने का प्रयास किया है कि वे अपने दूरसंचार सेवा प्रदाताओं को हुआवेई के 5जी उपकरण खरीदने से रोकें। इसके लिए राष्ट्रीय सुरक्षा की दलील दी गई है। अमेरिका ने सिलिकन वैली में चीन के वेंचर कैपिटल निवेश पर काफी कड़ाई

कर दी है। यानी वैली की उच्च तकनीक तक चीन को पहुंच नहीं रह गई है। जेडटीई पर निर्यात नियंत्रण लागू कर दिया गया है, यानी कोई अमेरिकी कंपनी अब उसे कलपुर्जे नहीं दे सकती। अगर शी चिनफिंग हस्तक्षेप नहीं करते तो कंपनी की हालत खराब होनी तय थी।

चीन की चिप निर्माता कंपनी फुजियन शिन्हुआ पर भी निर्यात नियंत्रण लगाए गए, यानी कोई अमेरिकी कंपनी उन्हें कोई जिंस, तकनीक या सॉफ्टवेयर उपलब्ध नहीं कर सकती। जाहिर है अमेरिकी सेमी कंडक्टर के अभाव में फुजियन शिन्हुआ मेमोरी चिप का निर्माण नहीं कर पाएगी। निर्यात पर नियंत्रण अमेरिका का एक बड़ा हथियार है।

कठिन हकीकत यह है कि चीन तेल की तुलना में कहीं अधिक मूल्य के सेमीकंडक्टर का आयात करता है। अगर अमेरिका सेमीकंडक्टर मिलने या सेमीकंडक्टर बनाने वाले उपकरण मिलने बंद हो गए तो चीन की तकनीकी क्षेत्र की कंपनियां ठप हो जाएंगी। कई विशिष्ट सेमी कंडक्टरों के मामले में तो अमेरिकी आपूर्तिकर्ताओं का कोई विकल्प ही नहीं है।

चीन के तकनीकी क्षेत्र का गौरव मानी जाने वाली हुआवेई पर भी अगर अमेरिकी कंपनियों से खरीद पर प्रतिबंध लगा तो कंपनी घुटनों पर आ जाएगी। कंपनी के 90 शीर्ष आपूर्तिकर्ताओं में से 33 अमेरिकी कंपनियां हैं। इनमें इंटेल से लेकर क्वाल्कॉम और माइक्रोसॉफ्ट तक सभी शामिल हैं। अगर अमेरिका इन कंपनियों को हुआवेई को आपूर्ति करने से रोक देता है तो इस तकनीकी दिग्गज कंपनी पर बहुत बुरा असर होगा।

अमेरिका और चीन के बीच का आर्थिक शीतयुद्ध टैरिफ या व्यापार घाटे के बारे में है ही नहीं। यह पूरा मामला तकनीक से जुड़ा हुआ है। अमेरिका अहम प्रौद्योगिकी क्षेत्र में अपनी बढ़त कायम रखना चाहता है। इसमें सेमी कंडक्टर और कृत्रिम मेधा जैसी तकनीक अहम हैं। चीन किसी भी कीमत पर उसकी बराबरी करना चाहता है।

व्यापार समझौते पर हस्ताक्षर हो या नहीं, यह लड़ाई थमेगी नहीं। बाजार भले ही शुल्क दरों में कमी का जश्न मनाए लेकिन यह तेजी स्थायी नहीं है। अमेरिका के पास टैरिफ के अलावा कई हथियार हैं जिनसे वह चीन को नुकसान पहुंचा सकता है। अमेरिकी कंपनियों पर निर्यात नियंत्रण ऐसा ही उपाय है। वह इन वैकल्पिक हथियारों के इस्तेमाल की इच्छा दिखा रहा है।

इन मसलों को लेकर बाजार में अस्थिरता का दौर बरकरार रहेगा। वैश्विक आपूर्ति शृंखला में शामिल तकनीकी कंपनियों पर दबाव बना रहेगा। चीन अपना सेमीकंडक्टर उद्योग बन कर सकता है लेकिन इसमें कम से कम एक दशक का वक्त लग जाएगा। उसके पास माइक्रोप्रोसेसर या जीपीयू विनिर्माण की क्षमता नहीं है। वह सेमीकंडक्टर कैपिटल उपकरण भी नहीं बना सकता। जब तक वह अपनी निर्भरता कम नहीं करता, वह अमेरिकी दबाव में रहेगा। आने वाले दिनों में यह जोखिम बना रहेगा।

मध्य प्रदेश के लिए मुफीद हो सकते हैं कमलनाथ



सियासी हलचल

आदिति फडणीस

कमलनाथ के सामने कुछ अन्य चुनौतियां भी हैं। मध्य प्रदेश मानव विकास सूचकांक में काफी नीचे है। वहीं महिलाओं के खिलाफ अपराध के मामले में यह राज्य सबसे ऊपर है।

बावजूद वह अपने मंत्रालय के अधिकारियों के साथ खड़े रहे और दबाव के आगे झुकने से मना कर दिया था। उन्होंने सड़क एवं राजमार्ग मंत्री रहते समय अपने कुछ अफसरशाहों के खिलाफ आरोप लगने के बाद केंद्रीय जांच ब्यूरो (सीबीआई) को जांच की इजाजत भी दी थी। वह ऐसे मंत्री रहे हैं जिनकी जाति सरकार को एफडीआई की राह में कई तरह की अड़चनें नहीं लगानी चाहिए और राज्यों को खुद अपने नियम तय करने की छूट देनी चाहिए। आखिरकार सरकार ने यही फैसला लिया था और बाद में आई नरेंद्र मोदी सरकार भी कमलनाथ की उस राय पर ही चली है।

कमलनाथ के पास बड़ा कारोबारी साम्राज्य है। लेकिन

उनके खिलाफ घोटाले या जांच का कोई मामला सामने नहीं आया है। उन्हें कांग्रेस के कई दिग्गजों के साथ भी जद्दोजहद करनी पड़ी है। पी चिदंबरम के साथ एसईजेड के मसले, मोटेक सिंह

आहलूवालिया के साथ सड़कों और राजमार्गों के निर्माण ठेकों के आवंटन के मसले और विश्व व्यापार संगठन (डब्ल्यूटीओ) में व्यापार वार्ताओं के दौरान व्यापार मंत्री रहते समय उन्होंने प्रधानमंत्री कार्यालय (पीएमओ) से भी दो-दो हाथ किए थे। चर्चाओं के

श्रेय दिया जाना चाहिए जिनके बूते कांग्रेस को जीत मिली। उन्होंने इस चुनाव में अपना निजी पैसा लगाया, खासों खाी गुटों में बंटी पार्टी को एकजुट किया और अपने दमकों पुराने दोस्त दिग्विजय सिंह को सलाह को अहमियत दी। उन्होंने पूरे अभियान और मतगणना की निगरानी बेहद करीब से की। बूथ स्तर के कांग्रेस कार्यकर्ताओं से कहा गया था कि भाजपा जीत के लिए किसी भी हद तक जा सकती है लिहाजा उन्हें मतगणना की प्रक्रिया में कुछ भी गड़बड़ दिखे तो वे तत्काल विरोध कर मतगणना रुकवाएं और उसकी शिकायत दर्ज कराएं। दूसरी तरफ भाजपा का चुनाव अभियान कुछ हद तक अपनी चमक इसलिए भी खो बैठा कि मुख्यमंत्री शिवराज सिंह चौहान के पास दिग्विजय के मुख्यमंत्री रहने के दौरान की दुखद स्थिति के बारे में कहने के सिवाय कुछ रह ही नहीं गया था। लेकिन इस चुनाव में मतदान करने वाले बहुतेरे युवा मतदाताओं ने तो केवल भाजपा का ही शासन देखा है, लिहाजा उनके मन में कांग्रेस को लेकर किसी तरह का दुराव नहीं था।

लेकिन अब कमलनाथ पर प्रदर्शन करने का मालूम होगा। छिंदवाड़ा से बार-बार चुनाव जीतना एक बात है और पूरे मध्य प्रदेश के लिए कारगर रणनीति बनाना एकदम अलग बात है। उन्हें कृषि क्षेत्र की समस्याओं को दूर करना है, राज्य में निवेश सुनिश्चित करना है और सबसे बड़कर, उन्हें हमेशा अपने पीछे खड़े समर्थन पर नजर रखनी है। कांग्रेस को राज्य में मामूली अंतर से मिले बहुमत को देखते हुए इसमें कोई संदेह नहीं है कि भाजपा उनकी सरकार का तख्तापलट करने की कोशिश करेगी।

कमलनाथ के सामने कुछ अन्य चुनौतियां भी हैं। मध्य प्रदेश मानव विकास सूचकांक में काफी नीचे है। वहीं महिलाओं के खिलाफ अपराध के मामले में यह राज्य सबसे ऊपर है। आम तौर पर कानून का पालन करने वाले किसानों में भी असंतोष गहराता जा रहा है। लेकिन ढांचागत विकास और कारोबार के क्षेत्र में अपने अनुभव के चलते वह मध्य प्रदेश की कमान संभालने के लिए शायद सबसे मुफीद शख्स हैं।

कानाफूसी

योगी का घटना कद

चार प्रमुख राज्यों में हुए विधानसभा चुनावों में भाजपा की पराजय के बाद पार्टी के स्टार प्रचारक और उत्तर प्रदेश के मुख्यमंत्री योगी आदित्यनाथ सोशल मीडिया के निशाने पर हैं। कुछ लोगों ने उनका मखौल उड़ाते हुए कहा कि कांग्रेस को आदित्यनाथ का शक्रगुजार होना चाहिए क्योंकि उनकी वजह से ही पार्टी वापसी करने में कामयाब रही। भाजपा के भीतर भी उनको लेकर खासी नाराजगी देखने को मिल रही है। पार्टी के एक पूर्व सांसद और राम जन्मभूमि न्यास के सदस्य राम विलास वेदांती ने कहा कि अगर किसी खास मुख्यमंत्री को लेकर नाराजगी बढ़ रही है तो उन्हें किनारे कर दिया जाना चाहिए। प्रतापगढ़ के पूर्व सांसद ने कहा कि उन्हें उम्मीद है कि भाजपा पूरे देश में नाराजगी पैदा करने वाले उनके विवादस्पद वक्तव्यों की समीक्षा करेगी।

सिंहस्थ से जुड़ा दुर्भाग्य

एक ओर जहां राजनीतिक पर्यवेक्षक मध्य प्रदेश में शिवराज सिंह चौहान के लगातार चौथी बार मुख्यमंत्री न बन पाने की वजह तलाशने में लगे हुए हैं, वहीं उनके कई समर्थक इसके लिए सिंहस्थ कुंभ से जुड़े अभिशाप को जिम्मेदार ठहराते हैं। दरअसल मान्यता है कि जिस मुख्यमंत्री के नेतृत्व में कुंभ का आयोजन होता है वह अपने पद पर बरकरार नहीं रह पाता है। सिंहस्थ कुंभ का आयोजन हर 12 वर्ष में उज्जैन में किया जाता है। चौहान सरकार ने 2016 में इस मेले का आयोजन किया था। माना जाता है कि इस मान्यता के चलते कई मुख्यमंत्रियों को अपना पद गंवाना पड़ा। वर्ष 1956 में तत्कालीन मुख्यमंत्री रविशंकर शुक्ल का पद पर रहते हुए ही निधन हो गया था। उसके बाद सन 1968 में गोविंद नारायण सिंह, सन 1980 और 1992 में सुंदरलाल पटवा और सन 2004 में उमा भारती को अपना पद गंवाना पड़ा था।

आपका पक्ष

ऊर्जा संरक्षण की

दिशा में पहल जरूरी

हर साल 14 दिसंबर को भारत में राष्ट्रीय ऊर्जा संरक्षण दिवस मनाया जाता है। इस दिवस को वर्ष 2001 में ऊर्जा संरक्षण अधिनियम के तहत भारत सरकार के अधीन आने वाली एक सांविधिक निकाय ऊर्जा दक्षता ब्यूरो द्वारा लागू किया गया था। मानव के विकास क्रम में ऊर्जा का महत्वपूर्ण योगदान रहा है। एक समय पत्थर को गड़ड़कर आग उत्पन्न करने वाला पाषाण कालीन मनुष्य आधुनिक काल में अणुओं के टकराहट से बिजली उत्पन्न करने तक पहुंच गया। वर्तमान में जनसंख्या बढ़ने के साथ ऊर्जा की मांग भी बढ़ी है। आज असंतुलित व अत्यधिक उपयोग के कारण ऊर्जा के खत्म होने की आशंका प्रकट होने लगी है। प्राचीन काल में मृच्छ का जीवन ऊर्जा के नवीकरणीय स्रोत (सौर, पवन, जैव ईंधन) पर



निर्भर था, लेकिन आज अनवीकरणीय स्रोतों की मांग तेज हुई है। ऊर्जा संरक्षण में हम अपनी भूमिका निभा सकते हैं। इसके लिए ऐसे घर बनाने पर जोर देना होगा जिसमें सूर्य की रोशनी पहुंच सके। खाना पकाने के लिए सौर चूल्हे का उपयोग कर सकते हैं। ग्रामीण क्षेत्रों

केंद्र सरकार नवीकरणीय ऊर्जा के स्रोतों जैसे सौर, पवन ऊर्जा आदि पर जोर दे रही है

में ऊर्जा की कमी को गोबर गैस से पूर्ण किया जा सकता है।

देवेंद्रराज सुथार, जालोर

पाठक अपनी राय हमें इस पते पर भेज सकते हैं : संपादक, बिजनेस स्टैंडर्ड लिमिटेड, 4, बहादुर शाह जफर मार्ग, नई दिल्ली - 110002. आप हमें ईमेल भी कर सकते हैं : lettershindi@bmail.in
उस जगह का उल्लेख अवश्य करें, जहां से आप ईमेल कर रहे हैं।

परंपरागत कृषि

छोड़ने से बढ़ा खर्च

किसान पहले कृषि कार्यों के लिए परंपरागत तरीके अपनाता था। खेतों की जुताई बैलों से की जाती थी। खेतों को नहर या कुएं से पानी निकाल कर सींचा जाता था। गोबर से खाद बनाकर उसे खेतों में डाला जाता था। आज आधुनिक कृषि में ट्रैक्टर से जुताई होती है। रासायनिक खाद तथा बीज डाले जाते हैं। सिंचाई के लिए बोरिंग कर पंप लगाया जाता है। इससे कृषि कार्य का खर्च बढ़ गया है। इसके लिए किसानों को कर्ज लेना पड़ता है। वहीं फसल के उचित दाम नहीं मिलते से किसानों को घाटा उठाना पड़ता है। अगर सरकार किसानों की उपज का उचित मूल्य दे तो उन्हें कर्ज देने की जरूरत ही नहीं पड़ेगी और न ही कर्ज माफ करने की नौबत आएगी।

मनीषा, कुशीनगर

6 जिंस कारोबार

कृषि वेयरहाउसिंग एवं कोलेटरल प्रबंधन कंपनियों के समक्ष आगे चुनौती

नकदी संकट से विस्तार पर असर

दिलीप कुमार झा
मुंबई, 14 दिसंबर

सरकार के खाद्यानों की बड़ी मात्रा में खरीद करने और डिफॉल्ट की चिंताओं के बीच नकदी की किल्लत से वेयरहाउसिंग और कोलेटरल प्रबंधन सेवा कंपनियां एकीकरण के दौर से गुजर रही हैं। एक वेयरहाउस रखने वाले बहुत से वेयरहाउस मालिकों के पास क्षमता से आधा ही माल आ रहा है, जिससे उनका कारोबार अलाभकारी होता जा रहा है। इस वजह से लघु एवं मझौले उद्योगों (एसएमई) और सूक्ष्म, लघु एवं मध्यम उद्योगों (एमएसएमई) ने आपूर्ति के एकल गोदाम को बेचने के लिए तैयार हैं।

इस तरह कृषि वेयरहाउसिंग और कोलेटरल सेवा क्षेत्र अपने अब तक के सबसे चुनौतीपूर्ण दौर से गुजर रहा है। बैंकों ने प्राथमिक क्षेत्र को ऋण का लक्ष्य पूरा करने के लिए खाद्य प्रसंस्करण और बीज एवं उर्वरक वितरण क्षेत्र की बड़ी कंपनियों पर ध्यान देना शुरू कर दिया है। इस तरह बैंक मुख्य कृषि क्षेत्र की अनदेखी कर रहे हैं।

नैशनल कोलेटरल मैनेजमेंट सर्विसेज लिमिटेड (एनसीएमएल) के मुख्य कार्यकारी अधिकारी अनुपम कौशिक ने कहा, ‘पूरा कृषि वेयरहाउसिंग एवं कोलेटरल प्रबंधन क्षेत्र एकीकरण के दौर से गुजर रहा है। इस क्षेत्र की कंपनियां अपनी कुशलता में सुधार के लिए तकनीक पर बड़ा निवेश कर रही हैं। पहले बैंक प्राथमिक क्षेत्र को ऋण का



बैंक मुख्य कृषि क्षेत्र की कर रहे अनदेखी

■क्षमता से आधा माल आने से वेयरहाउस मालिकों के लिए यह कारोबार हुआ अलाभकारी

■इससे एसएमई व एमएसएमई अपने एकल गोदाम को बेचने के लिए हैं तैयार

■बैंक भी प्राथमिक क्षेत्र को ऋण का लक्ष्य पूरा करने के लिए बड़ी कंपनियों पर दे रहे ध्यान

■प्राथमिक क्षेत्र की परिभाषा में संशोधन के बाद बैंकों का खाद्य प्रसंस्करण क्षेत्र पर ध्यान अधिक

लक्ष्य पूरा करने के लिए कृषि क्षेत्र को ज्यादा कर्ज देते थे। इससे निजी कंपनियों को कोलेटरल प्रबंधन पर आक्रामक दांव लगाने के लिए प्रोत्साहन मिला। अब बैंकों ने मुख्य कृषि क्षेत्र को कर्ज कम कर दिया है, जिसके हमें कोलेटरल प्रबंधन सेवाओं में कमी करनी पड़ी है। पूरे क्षेत्र में कर्ज की मांग घटी है।’

सरकार ने इस क्षेत्र पर दबाव कम करने के लिए न्यूनतम समर्थन मूल्य (एमएसपी) पर खाद्यान्न खरीदने की मंजूरी निजी उद्यमियों को भी दी है।

लेकिन कड़े नियमों के कारण उनकी भागीदारी सीमित है। इस बीच इस क्षेत्र के एसएमई और एमएसएमई ने निजी ऋणदाताओं और गैर-बैंकिंग वित्तीय कंपनियों (एनबीएफसी) से ऊंची दरों पर कर्ज लेना शुरू कर दिया है।

वयाना नेटवर्क के वैश्विक प्रमुख (बिक्री एवं विपणन) विनोद परमार ने कहा, ‘कमजोर ऋण प्रोफाइल, बैंकों की जटिल कागजी कार्रवाई एवं प्रक्रिया (एमएसपी) पर खाद्यान्न खरीदने की ब्याज दरों पर कर्ज लेने के लिए बाध्य

होना पड़ रहा है। इससे पूरी आपूर्ति श्रृंखला की लागत बढ़ रही है और इसका सेवाएं लेने वाले ग्राहकों की लागत पर सीधा असर पड़ रहा है। हम बाजार दर से भी कम पर इस क्षेत्र को कर्ज मुहैया करा रहे हैं। इससे पूरी आपूर्ति श्रृंखला में कारोबार विस्तार के लिए पूंजी उपलब्धता में इजाफा हो रहा है।’

रोचक बात यह है कि बैंकों और वित्तीय संस्थानों ने डिफॉल्ट से बचने और प्राथमिक क्षेत्र को ऋण का लक्ष्य पूरा करने के लिए ट्रैक्टर, बीज एवं उर्वरक खरीद जैसे सहायक क्षेत्रों को कर्ज देना शुरू कर दिया है।

विशेषज्ञों का कहना है कि दो साल पहले प्राथमिक क्षेत्र की परिभाषा में संशोधन किया गया है। इसके बाद बैंकों ने प्राथमिक क्षेत्र के नाम पर खाद्य प्रसंस्करण क्षेत्र को बड़ी मात्रा में कर्ज देना शुरू कर दिया है।

कुंवरजी ग्रुप के समूह मुख्य कार्याधिकारी सुमेश परसरामपुरिया ने कहा, ‘सरकार की कृषि जिसों की भारी खरीद से इस कारोबार में निजी उद्यमियों की भूमिका कम हो गई है। बैंक कृषि क्षेत्र को कर्ज देने में अत्यधिक सतर्कता बरत रहे हैं क्योंकि वे कोलेटरल प्रबंधकों से डिफॉल्ट या गोदाम में माल की कमी की जिम्मेदारी लेने की मांग करते हैं। सेवा प्रदाता होने के नाते कोलेटरल प्रबंधक किसानों, प्रोसेसर या स्टॉकिस्टों द्वारा लिए जाने वाले कर्ज की जिम्मेदारी नहीं लेना चाहते हैं। इस वजह से कृषि क्षेत्र को ऋण एक प्रमुख समस्या बन गया है।’

प्राथमिक एल्युमीनियम का बढ़ा निर्यात

जयजित दास

भुवनेश्वर, 14 दिसंबर

देश के प्राथमिक एल्युमीनियम निर्यात ने इस वित्त वर्ष की पहली छमाही यानी अप्रैल-सितंबर अवधि के दौरान 21 प्रतिशत की उछाल दर्ज की है। प्राथमिक और नकली सेमी-एल्युमीनियम आयात में तेजी से इसे बढ़ावा मिला है। उद्योग के आंकड़े बताते हैं कि वित्त वर्ष 19 की पहली छमाही में एल्युमीनियम खंडों का निर्यात मात्रा के हिसाब से 7,72,000 टन के स्तर पर पहुंच गया है जो पिछले वित्त वर्ष की इस अवधि में 6,38,000 टन था। प्राथमिक उत्पादकों के इस निर्यात को अमेरिका-चीन व्यापार युद्ध से नहीं बल्कि लगातार हो रहे आयात से बढ़ावा मिला।

एल्युमीनियम सेकंडरी प्रोड्यूसर्स एसोसिएशन (आस्मा) की राय में अमेरिका और चीन के बीच व्यापार युद्ध प्राथमिक उत्पादकों के लिए वरदान साबित हुआ है क्योंकि वे बड़ी मात्रा में एल्युमीनियम खंडों और छड़ों का निर्यात कर रहे हैं। ई-मेल के जरिये बिजनेस स्टैंडर्ड को दी गई अपनी प्रतिक्रिया में एसोसिएशन ने कहा है कि व्यापार युद्ध ने अन्य देशों में धातु निर्यात के कई नए रास्ते खोल दिए हैं जहां मुनाफा एमजेपी (जापान के मुख्य बंदरगाहों) की तुलना में बहुत ज्यादा है और निर्यात लाभ भी होता है। प्रतिष्ठित निर्यातक वेदांत ने अकेले ही चालू वित्त वर्ष के पहले छह महीनों में अपने सेज (विशेष आर्थिक क्षेत्र) के संयंत्र में 4,20,000 टन धातु का उत्पादन और निर्यात किया जबकि पिछले पूरे साल का यह आंकड़ा 6,66,000 टन था।



इसके विपरीत वेदांत लिमिटेड, नैशनल एल्युमीनियम कंपनी (नालको) और हिंडालको इंडस्ट्रीज के प्रतिनिधित्व में प्राथमिक उत्पादकों ने आस्मा के दावों का विरोध किया है। प्राथमिक उत्पादकों के अनुसार आयात में निबौध वृद्धि लगातार उनकी बाजार हिस्सेदारी घटा रही है। हालांकि अमेरिका-चीन की व्यापारिक लड़ाई ने प्राथमिक उत्पादकों के मुनाफे पर असर नहीं डाला है लेकिन अमेरिका में सभी एल्युमीनियम उत्पादों पर 10 प्रतिशत आयात शुल्क ने भारतीय निर्यातकों को भी नुकसान पहुंचाया है। उद्योग के एक सूत्र ने कहा कि पिछले सात सालों के दौरान आयात में 12 प्रतिशत चक्रवृद्धि वार्षिक वृद्धि दर से इजाफा हुआ है जिससे घरेलू खपत में आयात की बाजार हिस्सेदारी बढ़कर 60 प्रतिशत हो गई है जबकि वित्त वर्ष 2011 में यह 40 प्रतिशत थी। घरेलू उद्योग के लिए यह बात एक गंभीर खतरा है। इस प्रकार अपने अधिशेष उत्पादन का निर्यात करने के अलावा कोई और विकल्प नहीं बचा है।

भारतीय बाजार में नकली सेमी के रूप में चीन से सस्ती धातु की बाढ़ आ रही

■पिछले सात सालों के दौरान घरेलू खपत में आयात की हिस्सेदारी बढ़कर 60 प्रतिशत हुई जबकि वित्त वर्ष 2011 में यह थी 40 प्रतिशत

■उद्योग के पास अधिक उत्पादन का निर्यात के अलावा विकल्प नहीं

■अमेरिका में सभी एल्युमीनियम उत्पादों पर 10 प्रतिशत आयात शुल्क ने देशी निर्यातकों को नुकसान पहुंचाया

है। निर्यात बढ़ाने की दिशा में चीन सरकार की प्रस्तावित वेट (मूल्य संवर्धन कर) छूट प्रोत्साहन का दावा करने के लिए इस तरह के उत्पादों को चीन से कॉइल के रूप में निर्यात किया जाता है। प्राथमिक उत्पादकों के आंकड़ों के अनुसार अप्रैल-अक्टूबर के दौरान चीन से 68,000 टन नकली सेमी आयात का अनुमान है जो पिछले साल की समान अवधि की तुलना में 14 गुना ज्यादा है।

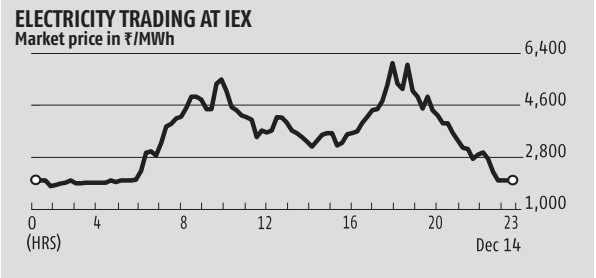
घरेलू बाजार में प्राथमिक उत्पादक खुद को कमजोर महसूस कर रहे हैं क्योंकि चीन से नकली सेमी और अन्य उत्पादों का आयात अप्रैल-अक्टूबर के दौरान पिछले साल की तुलना में 62 प्रतिशत पाा कर चुका है। चीन से आयात के अलावा भारत के एफटीए (मुक्त व्यापार समझौते) के भागीदार, विशेष रूप से आसियान देश, 24 प्रतिशत की वृद्धि दर्ज कराते हुए प्राथमिक एल्युमीनियम वर्ग में अपनी उपस्थिति बढ़ा रहे हैं। अप्रैल और अक्टूबर 2018 के दौरान देश में एल्युमीनियम की खपत में पिछले साल के मुकाबले 14 प्रतिशत इजाफा हुआ है। उत्पादन भी मांग के अनुरूप 14 फीसदी बढ़ा है।

अंतरराष्ट्रीय और घरेलू भाव				
As on Dec 14	International Price	%Chg ^a	Domestic Price	%Chg ^a
METALS (\$/tonne)				
Aluminium	1,924.0	-4.5	2,197.5	-4.9
Copper	6,196.0	4.2	6,634.2	-0.9
Nickel	10,800.0	-13.7	11,404.7	-12.8
Lead	1,953.0	-4.7	2,169.7	-2.6
Tin	19,410.0	1.4	20,375.5	3.3
Zinc	2,685.0	15.4	3,059.8	3.7
Gold (\$/ounce)	1,238.7*	3.8	1,360.1	2.8
Silver (\$/ounce)	14.6*	3.9	16.2	2.3
ENERGY				
Crude Oil (\$/bbl)	60.0*	-23.3	59.0	-23.3
Natural Gas (\$/mmBtu)	4.0*	42.6	3.9	41.9
AGRI COMMODITIES (\$/tonne)				
Wheat	219.5	-2.4	294.9	3.1
Maize	199.5*	-2.6	218.8	17.9
Sugar	344.0*	4.6	441.4	-3.5
Palm oil	487.5	-13.3	823.2	-11.8
Rubber	1,319.4*	-0.8	1,717.7	-5.1
Coffee Robusta	1,461.0*	-4.9	1,926.3	-2.5
Cotton	1,748.9	-3.1	1,793.3	-3.7

^a As on Dec 14, 18 1800 hrs IST, % Change Over 3 Months, Conversion rate 1 USD = 71.9 & 1 Ounce = 31.1032316 grams.

Notes:
1) International metals, Indian basket crude, Malaysia Palm oil, Wheat UFFf and Coffee Karnataka robusta pertains to previous day price. 2) International metal are LME Spot prices and domestic metal are Mumbai local spot prices except for Steel.
3) International Crude oil is Brent crude and Domestic Crude oil is Indian basket. 4) International Natural gas is Nymex near month future & domestic natural gas is MCX near month futures. 5) International Wheat, White sugar & Coffee Robusta are UFF f future prices of near month contract. 6) International Maize is MATIF near month future, Rubber is Tokyo-TODM near month future and Palm oil is Malaysia FOB spot price. 7) Domestic Wheat & Maize are NCDEX future prices of near month contract, Palm oil & Rubber are NCDEX spot prices. 8) Domestic Coffee is Karnataka robusta and Sugar is M30 Mumbai local spot price. 9) International cotton is Cotton no. 2-WHOI near month future & domestic cotton is MCX future prices near month tues.

Bloomberg chartMaker Compiled by BS Research Bureau



Name Exchange (Units)				Name Exchange (Units)			
Maturity	Open, High Low Close	Qty	Trds	OI	Maturity	Open, High Low Close	Qty
DAY SESSION							
दिवस सत्र (शुक्रवार)							
कृषि जिंस							
Cotton							
Cotton MCX(1 B)							
Dec 31	21800, 21980, 21750, 21920.....	5051	846	20782			
Jan 31	22020, 22240, 22200, 22160.....	3707	537	11939			
Feb 28	22250, 22450, 22240, 22410.....	502	58	1165			
Mar 29	22500, 22600, 22500, 22550.....	09	2	412			
CottonSeed Oil-Akola NCDEX(1 Q)							
Dec 20	1913.5, 1920, 1902, 1910.....	370	31	5340			
Jan 18	1895, 1901.5, 1877, 1895.5.....	22470	1531	39880			
Feb 20	1915, 1922, 1903.5, 1917.....	3170	243	9110			
Mar 19	1947, 1946.5, 1936, 1936.....	150	13	1430			
Shankar Kapas-Rajkot NCDEX(20 Kg)							
Apr 30	1186, 1193, 1185, 1192.....	1388	686	9658			
Grains							
Barley Jaipur NCDEX(1 Q)							
Dec 20	1858, 1858, 1835, 1835.....	40	3	350			
Jan 18	1915, 1915, 1915, 1915.....	30	2	870			
Guar Seed 10 NCDEX(1 Qtl)							
Dec 20	4429.5, 4429.5, 4351, 4377.....	4180	102	4880			
Jan 18	4430, 4450, 4381, 4417.....	55380	3472	127470			
Feb 20	4474, 4494, 4433, 4453.5.....	1880	184	9240			
Mar 19	4482, 4482, 4482, 4482.....	10	1	350			
Oil and Oilseeds							
CastorSeed New-Disa NCDEX(1 Qtl)							
Dec 20	5342, 5396, 5342, 5396.....	120	17	4655			
Jan 18	5436, 5502, 5410, 5492.....	26585	2250	145645			
Feb 20	5510, 5572, 5482, 5542.....	5370	670	31160			
Mar 19	5560, 5614, 5546, 5562.....	625	97	3190			
Crude Palm Oil MCX(10 K)							
Dec 31	505.2, 507.8, 505.1, 506.9.....	5310	330	44160			
Jan 31	509.2, 512.5, 508.3, 511.7.....	7090	447	49110			
Feb 28	518, 521, 517, 520.....	2210	127	31740			
Mentha Oil MCX(1 K)							
Dec 31	1483.8, 1498.4, 1474.1, 1491.7.....	356.04	881	368.64			
Jan 31	1501, 1512.9, 1488, 1508.6.....	86.76	211	104.76			
Mustard Seed Rape Oil NCDEX(1 Q)							
Dec 20	4066, 4099, 4066, 4085.....	370	30	8500			
Jan 18	4010, 4039, 4004, 4012.....	10120	796	34500			
Feb 20	3989, 4019, 3985, 3994.....	1400	112	4390			

एमसीएक्स				एनसीडीईएक्स			
Name	Tovr (₹ Mn)	OI(000)		Name	Tovr (₹ Mn)	OI(000)	
Agri commodity							
Cotton	1197.1	34298		Cotton	825.8	65418	
Oil and Oilseeds	1405.0	133148					
Spices	9.7	30		Grains	2719.0	144070	
Metal(Dec 13)							
Metal-ferrous	2147.9	1218		Oil and Oilseeds	3829.8	589885	
Metal-non ferrous	72033.1	90609					
Metal-precious	48087.5	733		Others	1157.2	75555	
Oil and gas(Dec 13)							
Gas	29366.8	3736		Pulses	1556.7	50680	
Oil	92577.8	2362		Spices	1876.4	51062	

एमसीएक्स				एनसीडीईएक्स			
Name	Tovr (₹ Mn)	OI(000)		Name	Tovr (₹ Mn)	OI(000)	
Agri commodity							
Cotton	1197.1	34298		Cotton	825.8	65418	
Oil and Oilseeds	1405.0	133148					
Spices	9.7	30		Grains	2719.0	144070	
Metal(Dec 13)							
Metal-ferrous	2147.9	1218		Oil and Oilseeds	3829.8	589885	
Metal-non ferrous	72033.1	90609					
Metal-precious	48087.5	733		Others	1157.2	75555	
Oil and gas(Dec 13)							
Gas	29366.8	3736		Pulses	1556.7	50680	
Oil	92577.8	2362		Spices	1876.4	51062	

All figures in ₹
Figures in brackets and pertain to previous day's close

औद्योगिक

Metals	Mumbai						
Aluminium utensil scrap /kg	125.....	(125)					
Aluminium ingots /kg	158.....	(158)					
Brass sheet cutting /kg	351.....	(351)					
Brass utensil scraps/kg	340.....	(340)					
Copper heavy scrap /kg	444.....	(443)					
Copper utensil scrap/kg	410.....	(413)					
Copper wire bar /kg	477.....	(476)					
Lead ingots /kg	156.....	(156)					
Nickel Cathodes /kg	820.....	(825)					
Tin slabs /kg	1465.....	(1440)					
Zinc slabs /kg	220.....	(220)					

फ एंड ओ पर नज़र

Futures price				Futures price			
Cash price				Cash price			
Premium (%)				Discount (%)			
Most bullish				Most bearish			
Auzon Energy	5.3	5.3	0.9	IOCI	134.8	141.3	-4.6
Summit Group	40.8	40.5	0.9	Kaveri Seed	564.2	590.0	-4.4
Reliance	7.1	7.1	0.7	Jet Airways	256.3	259.9	-1.4
N118 Broadcast	36.3	36.0	0.7	PC Jeweller	82.7	83.8	-1.4
15541 Enter	155.1	157.1	0.7	RPLCL	340.8	345.3	-1.3
South Ind Bk	15.6	15.5	0.6	Devas	572.5	578.8	-1.1
IMR Infra	15.9	15.8	0.6	Wolant Hsg	215.9	216.7	-0.3
BSE				NSE			
Index	Stock	Index	Stock	पुट कॉल अनुपात			
Put				(Open Interest In Mn)			
Call				Put			
PC Ratio				Call			
Market				PC Ratio			
Top				Top			
Castrol	1.6	Ajanta Phar	0.1				
Hero MotoCorp	1.5	MRPL	0.1				
Berge Paint	1.4	Radco Cements	0.1				
InterGlobe Avia	1.3	V Gumco Inds	0.1				
IDBI Bank	1.2	Maha Gas	0.1				
M & M Fin	1.1	MCK	0.1				
Godrej Cons	1.1	Arvind	0.1				
Infosys	1.0	IRF	0.1				

एक्टिव कॉल

Expiry Strike					Expiry Strike							
Traded					Traded							
Open (%)					Open (%)							
Chg					Chg							
Index					Index							
Date					Date							
Qty/Mn					Qty/Mn							
Intn (%)					Intn (%)							
Chg					Chg							
Nifty	27/12/18	10900	11.9	3.2	1.0	Nifty	27/12/18	10800	11.6	3.3	16.0	
Nifty	27/12/18	11000	11.4	5.0	2.0	Nifty	27/12/18	10700	10.4	3.5	14.5	
Nifty	27/12/18	10800	9.8	2.9	4.2	Nifty Bank	27/12/18	26500	7.3	0.6	41.7	
Nifty Bank	27/12/18	27000	7.5	0.5	76.3	Nifty	27/12/18	10600	7.3	3.3	43.5	
Nifty	27/12/18	11100	5.5	2.0	-12.1	Nifty	27/12/18	10500	6.5	4.0	32.2	
Nifty	27/12/18	11000	4.0	21.0	10.8	0.0	Stock	27/12/18	1700	5.9	2.7	0.8
Nifty	27/12/18	11000	4.0	21.0	10.8	0.0	Stock	27/12/18	1700	5.9	2.7	0.8
Nifty	27/12/18	11000	4.0	21.0	10.8	0.0	Stock	27/12/18	1700	5.9	2.7	0.8
Nifty	27/12/18	11000	4.0	21.0	10.8	0.0	Stock	27/12/18	1700	5.9	2.7	0.8
Nifty	27/12/18	11000	4.0	21.0	10.8	0.0	Stock	27/12/18	1700	5.9	2.7	0.8
Nifty	27/12/18	11000	4.0	21.0	10.8	0.0	Stock	27/12/18	1700	5.9	2.7	0.8
Nifty	27/12/18	11000	4.0	21.0	10.8	0.0	Stock	27/12/18	1700	5.9	2.7	0.8
Nifty	27/12/18	11000	4.0	21.0	10.8	0.0	Stock	27/12/18	1700	5.9	2.7	0.8
Nifty	27/12/18	11000	4.0	21.0	10.8	0.0	Stock	27/12/18	1700	5.9	2.7	0.8
Nifty	27/12/18	11000	4.0	21.0	10.8	0.0	Stock	27/12/18	1700	5.9	2.7	0.8
Nifty	27/12/18	11000	4.0	21.0	10.8	0.0	Stock	27/12/18	1700	5.9	2.7	0.8
Nifty	27/12/18	11000	4.0	21.0	10.8	0.0	Stock	27/12/18	1700	5.9	2.7	0.8
Nifty	27/12/18	11000	4.0	21.0	10.8	0.0	Stock	27/12/18	1700	5.9	2.7	0.8
Nifty	27/12/18	11000	4.0	21.0	10.8	0.0	Stock	27/12/18	1700	5.9	2.7	0.8
Nifty	27/12/18	11000	4.0	21.0	10.8	0.0	Stock	27/12/18	1700	5.9	2.7	0.8
Nifty	27/12/18	11000	4.0	21.0	10.8	0.0	Stock	27/12/18	1700	5.9	2.7	0.8
Nifty	27/12/18	11000	4.0	21.0	10.8	0.0	Stock	27/12/18	1700	5.9	2.7	0.8
Nifty	27/12/18	11000	4.0	21.0	10.8	0.0	Stock	27/12/18	1700	5.9	2.7	0.8
Nifty	27/12/18	11000	4.0	21.0	10.8	0.0	Stock	27/12/18	1700	5.9	2.7	0.8
Nifty	27/12/18	11000	4.0	21.0	10.8	0.0	Stock	27/12/18	1700	5.9	2.7	0.8
Nifty	27/12/18	11000	4.0	21.0	10.8	0.0	Stock	27/12/18	1700	5.9	2.7	0.8
Nifty	27/12/18	11000	4.0	21.0	10.8	0.0	Stock	27/12/18	1700	5.9	2.7	0.8
Nifty	27/12/18	11000	4.0	21.0	10.8	0.0	Stock	27/12/18	1700	5.9	2.7	0.8
Nifty	27/12/18	11000	4.0	21.0	10.8	0.0	Stock	27/12/18	1700	5.9	2.7	0.8
Nifty	27/12/18	11000	4.0	21.0	10.8	0.0	Stock	27/12/18	1700	5.9	2.7	0.8
Nifty	27/12/18	11000	4.0	21.0	10.8	0.0	Stock	27/12/18	1700	5.9	2.7	0.8
Nifty	27/12/18	11000	4.0	21.0	10.8	0.0	Stock	27/12/18	1700	5.9	2.7	0.8
Nifty	27/12/18	11000	4.0	21.0	10.8	0.0	Stock	27/12/18	1700	5.9	2.7	0.8
Nifty	27/12/18	11000	4.0	21.0	10.8	0.0	Stock	27/12/18	1700	5.9	2.7	0.8
Nifty	27/12/18	11000	4.0	21.0	10.8	0.0	Stock	27/12/18	1700	5.9	2.7	0.8
Nifty	27/12/18	11000	4.0	21.0	10.8	0.0	Stock	27/12/18	1700	5.9	2.7	0.8
Nifty	27/12/18	11000	4.0	21.0	10.8	0.0	Stock	27/12/18	1700	5.9	2.7	0.8
Nifty	27/12/18	11000	4.0	21.0	10.8	0.0	Stock	27/12/18	1700	5.9	2.7	0.8
Nifty	27/12/18	11000	4.0	21.0	10.8	0.0	Stock	27/12/18	1700	5.9	2.7	0.8
Nifty	27/12/18	11000	4.0	21.0	10.8	0.0	Stock	27/12/18	1700	5.9	2.7	0.8
Nifty	27/12/18	11000	4.0	21.0	10.8	0.0	Stock	27/12/18	1700	5.9	2.7	0.8
Nifty	27/12/18	11000	4.0	21.0	10.8	0.0	Stock	27/12/18	1700	5.9	2.7	0.8
Nifty	27/12/18	11000	4.0	21.0	10.8	0.0	Stock	27/12/18	1700	5.9	2.7	0.8
Nifty	27/12/18	11000	4.0	21.0	10.8	0.0	Stock	27/12/18	1700	5.9	2.7	0.8
Nifty	27/12/18	11000	4.0	21.0	10.8	0.0	Stock	27/12/18	1700	5.9	2.7	0.8
Nifty	27/12/18	11000	4.0	21.0	10.8	0.0	Stock	27/12/18	1700	5.9	2.7	0.8
Nifty	27/12/18	11000	4.0	21.0	10.8	0.0	Stock	27/12/18	1700	5.9	2.7	0.8
Nifty	27/12/18	11000	4.0	21.0	10.8	0.0	Stock	27/12/18	1700	5.9	2.7	0.8
Nifty	27/12/18	11000	4.0	21.0	10.8	0.0	Stock	27/12/18	1700	5.9	2.7	0.8
Nifty	27/12/18	11000	4.0	21.0	10.8	0.0	Stock	27/12/18	1700	5.9	2.7</	

algate	1327.4	*Vintage Secu.	16.0	*Panasonic	2185.0	*Holtz	222.0
Blacklock L	1000.0	*Worldwide L	15.2	*Bhartiya Int.	215.0	*Vocal Leasing	19.0
mati Org	1649.0	Shree Metal	14.3	*Narayana Hruday	198.2	Relency Invest.	19.0
NMI Pradler	1247.0	*Anmol Hold	12.6	*Ganga Networks	19.0	Region Cable	16.0
Blacklock L	1000.0	*SPS Data Ind	12.0	*Sri Lanka	180.0	*Sri Lanka	16.0
BB Bearings	2167.0	*Kong1S2G	11.5	Elegant Mar.	121.6	*V B India	15.0
Iranian Ast	164.0	*Mahalan Sea	9.4	Time Techn	9.0	Pharmasia	15.0
Brachium Te	81.0	*Quantum Buil	9.1	*JSL Inds	85.7	Gowra Leasing	15.0
Brachium Te	81.0	*Sri Lanka Ind	7.2	*Sri Lanka Ind	7.2	*Coca Traders	14.0
Brachium Te	81.0	*Vikas Propul	3.0	*Ganga Films In	70.2	*Superb Pa	14.0
Motor Capital	48.0	Raymed Labs	2.4	*Hishi Shipbk	48.6	Purshottam Inve	14.0
Can Steel	40.0	*Shwans Fin	2.2	*Nexus Comm	47.4	*Ashari Agra	12.0
Online Se	42.0	Savant Info	1.9	*IMP Powers	46.0	Accord Credit	12.0
Virgo Global	1.0	*Virgo Global	1.0	*Internally Bu	36.0	*Bharat Imm	12.0
LOW	22.0	*Autopile	38.3	*Bharat Imm	38.3	*Bharat Imm	12.0
BS200	21.0	*Biblicon Cont	35.0	JMD Ventures	10.0	*Wellness No	10.0
NONE	21.0	*Oscar Invest	30.1	*Wellness No	10.0	*Wellness No	10.0
Chemical Chem	19.0	*Betex Inds	27.6	Unison Soft	10.0	*Unison Soft	10.0
North Invest	8.0	*Greygate Div	26.8	*Greygate Div	26.8	*Greygate Div	10.0
DSP Blacklock L	1000.0						

Company	Value*	Company	Value*	Company	Value*
200		Maruti Suzuki -B	64339	Others	
Exp -B	238864	M & M Fin -B	54339	Centum Elec -B	16043000
Sach-B	221472	Eicher Motor-B	58765	Micon Con & En -N	2912000
Sach-N	199980	Axis Bank -B	58532	SP Blackrock L-B	221777
-B	162875	Maruti Suzuki -N	56939	Vishal Fabrics L-B	153128
Enter-B	149746	HUL -B	55014	Kir Natsu-F-N	101625
ACMC-B	123272	Page Inds -B	54288	Security & Inte -B	91790
uth Indk -B	108049	Bajaj Fin -N	54084	India Rubber -B	869000
FD-N	95979	Pharad Fin Incl -N	53810	IRB Invt Fund -B	830600
SF Life-B	94184	Bharati Suzuki -N	53578	Tension Turbine -B	823261
Enter-B	91720	Asian Paints -N	53371	Yoyea Enter-B	819000
IL-B	84213	Kotak Mah Bank -B	51944	Modi Rubber -N	805000
ther Motor-N	69483	Commins (I) -N	51688	Marine Electronic -N	66758
aj-B	67939	ITC -B	51646		
Fin-B	67592	SRL -N	50222		
aj-B	66600	Bosch -B	49886		

* Average value of trade

जिनका कारोबार बढ़ा (एनएसई)						
*Price %Chg	Company	Days Volume	2 Weeks Avg.Vol	Volume % Chg	Days Close	*Price %Chg
-0.8	Cineline India	567988	11599	4797.0	52.8	9
-0.3	Aster DM Health	2654745	62267	4167.9	150.2	-0.8
-1.1	Manglam Tm	363488	8902	3608.3	20.6	8
-1.5	Cordis Cable	884596	25651	3347.9	70.5	10
-6.7	Fortis Health	19939263	862364	221.2	141.4	-6
-11.4	Murad Cera	271652	15521	1650.3	23.5	2
17.9	Max Ventures	736689	44236	1256.4	57.3	0
20.0	Sandhar Tech	165559	11715	1535.6	31.0	0
13.2	Shree Crea	1385013	114081	188.8	18	18
0.5	Goa Carbon	866917	74426	1064.8	597.8	9
-0.7	TMRVL	324365	29432	1002.1	40.3	19

Script Name	Client Name	Buy/Sell	Quantity	Price
NSE				
Goa Carbon	Chetan Rasiklal Shah	BUY	50268	599
Goldmin Intl	Goldmin International	BUY	313622	88
Goldmin Intl	Dajejew N V	SELL	208000	88
DRS Dilip Road	Harsha Rajeshbhai Jhaveri	SELL	248600	75
DRS	Central Bank Of India (Capital Market Service Branch)	SELL	1168585	9
DRS Dilip Road	Festino Vincom	BUY	136000	75
Goa Carbon	Chetan Rasiklal Shah	SELL	15249	599
Adapurva Intima	Omparkesh D Aggarwal Huf	SELL	200000	22
Adapurva Intima	Hema Chagnot	BUY	171000	22
SMVD PO	Choice Equity Broking Private	SELL	38000	20
SMVD PO	Ramsankar Basudeo Parasrampuria Huf	BUY	38000	20
Adapurva Intima	Hema Chagnot	SELL	28000	22
Ajoni Biotech	Himanshu Mittal	SELL	40000	14
Ajoni Biotech	Manish Mittal	BUY	40000	14
Getrex Ind	Shyamal Sardar	BUY	42000	11
Getrex Ind	Wonderland Merchants Private	SELL	30000	11

Close Delta Value#)	Open Interest	Expiry Date	Instrument (Traded Qty, No. of Highs, Low, Close Traded Value#)	Open Interest
0.175K, 5, 16]	11	28/02/21	Indian Bank 240.55, 240.55, 240.55, 240.55 [2.0K, 1, 5]	8.00K
0.06, 1, 3]	88.0K	28/02/21	Infinium Inc 41, 47, 47, 47 [4.0K, 2, 1]	3.00K
0.08, 1, 3]	1.0K	28/02/21	Infogate 711.5, 717.05, 715, 717.05 [1.5K, 3, 26]	3.00K
20, 10K, 10, 64]	16.0K	28/02/21	IOFC 134.15, 134.7, 132.65, 134.6 [84.0K, 21, 3]	28.00K
25, 15.5K, 10, 90]	9.0K	28/02/21	IRB Infra 151.55, 151.75, 150.95, 151.49 [6.9K, 3, 15]	39.20K
8.75, 21.5K, 50K, 2, 11]	2.8K	28/02/21	JT 279, 279.05, 275, 278.3 [16.8K, 4, 7]	18.40K
1.5K, 1, 3]	3.2K	28/02/21	Jet Airways 128.05, 128.05, 128.05, 128.05 [1.5K, 1, 1]	12.80K
1.5K, 4, 5, 1]	1.5K	28/02/21	Jindal Steel 160.65, 161, 157, 157.1 [16.8K, 3, 12]	42.80K
15, 14K, 1, 1]	17.5K	28/02/21	JSW Steel 300, 304.4, 300, 294.25 [105.5K, 7, 32]	12.00K
28, 28K, 13]	21	28/02/21	Kaveri Seed 532, 533, 531, 531.5 [16.8K, 3, 15]	33.50K
3.5K, 13, 12]	66.0K	28/02/21	Kotak Mah 125.25, 125.75, 125.05, 125.85 [274.9K, 3, 31]	15.50K
1.5K, 1, 3]	66.0K	28/02/21	L & T 1432, 1439.5, 1423.8, 1427.1 [116.6K, 31, 166]	35.00K
1.5K, 1, 3]	60.0K	28/02/21	L&T Finance H 148.9, 148.9, 147.6, 147.65 [22.5K, 5, 33]	36.00K
1.5K, 1, 3]	60.0K	28/02/21	Lupin 857, 857, 848.85, 848.85 [1.4K, 2, 1]	10.50K
1.5K, 1, 3]	60.0K	28/02/21	Maruti Suzuki 7683.7, 7671, 7683.7, 7681 [12.5K, 3, 17]	15.50K
1.5K, 1, 3]	465	31/01/21	Mathew 594.5, 594.5, 594.5, 594.5 [17.5K, 59K, 21, 102]	1.50K
22.5K, 21, 1]	36.5K	28/02/21	Muthoot Finance 460, 460, 460, 460 [15K, 1, 7]	1.50K
1.5K, 1, 3]	60.0K	28/02/21	Nat Alum 64.2, 64.2, 64.1, 64.1 [24.0K, 1, 3]	1.50K
782.4, 65K, 13, 51]	44.5K	28/02/21	NBCS 332, 332, 332, 332 [32.0K, 1, 3]	1.50K

[illegible]

159.41, 42.91, 23174	27.4K	2012/1	9790, 5.4, 6.35, 9.12 [493.93, 493.93]	10.0K
183.43, 71.91, 74168	21.8K	2012/1	3750, 4.4, 4.15, 4.15 [16.1K, 16.1K]	12.0K
197.79, 79.7K, 39.24, 21905	32.5K	2012/1	9800, 27.25, 28.8, 23.25, 24.15 [72.1K, 91.7K]	30.5K
90.52, 90.25252	4.1K	2012/1	9800, 50.55, 56.5, 44.95, 44.95 [31.1K, 41.5, 40.5]	32.5K
175.15, 188.446	21.2K	2012/1	9850, 9.56, 4.4, 4.15 [5.8K, 9.56]	9.0K
30.9, 30.9K, 32.714	22.4K	3101/19	9900, 6.6, 6.9, 4.15 [4.9K, 9.1, 11.565, 85904]	14.0K
90.52, 90.25252	4.1K	2012/1	9900, 31.1, 29.9, 29.9 [90.98K, 91.74, 174.875]	94.5K
12.3, 12.3K, 16228	33.3K	2012/1	9900, 60, 61.5, 58.75, 57.16 [6K, 23.1, 15.91]	9.5K
72891, 40.934	2.1K	2012/1	9950, 7.4, 9.2, 9.45, 5.75 [7.7K, 10.3, 769]	29.8K
2.26, 2.26K, 12252	33.8K	2012/1	10000, 5.6, 5.95, 5.3, 5.3 [26L, 34303, 257463]	61L
32.686, 348633	1.1K	2012/1	10000, 41.65, 43.2, 35.05, 37.3 [36.7K, 28890]	5.0K
12.9, 12.9K, 10732	34.6K	2012/1	10000, 71.75, 73.95, 66.8, 70.36 [32.5K, 43.3, 32.70]	31.5K
5.6, 5.155184	53.3K	2012/1	10000, 10.5, 10.5, 10.5, 10.5 [12.4K, 12.4, 12.70]	10.0K
40K, 658, 373.1	7.9K	2012/1	10050, 9.5, 9.8, 6.2, 6.2 [32.3K, 32.3K]	49.1K
21, 3100255	2.1K	2012/1	10100, 10.9, 11.05, 6.5, 7.6 [16L, 2104, 15616]	13L
90.52, 90.25252	4.1K	2012/1	10100, 50.85, 52.95, 42.4, 45.8 [21.1K, 21.1K]	32.5K
90.52, 90.25252	4.1K	3101/19	10100, 32.9, 32.9, 32.25, 28.9K, 385, 30111	9.9K
7556	22.2K	2012/1	10150, 18, 7.2, 8.15 [82.1K, 105, 8344]	46.7K
9, 9.1231	1.8K	2012/1	10200, 12.85, 14.8, 14.8, 14.8 [47.2K, 361.408]	38.0K
14.78, 14.78K, 22669	7.4K	2012/1	10250, 9.5, 9.5, 9.5, 9.5 [17.1K, 14.955]	10.0K
4.0K, 4.0K	4.0K	2012/1	10250, 15.4, 16.65, 10.45, 11.3 [1.1K, 1351, 1040]	95.0K
12.5, 4002	1.2K	2012/1	10300, 15, 19.25, 12.65, 13.75 [32.1K, 42900, 331919]	22L
166, 166, 940	4.3K	2012/1	10300, 88.35, 88.35, 62.5, 69.8 [1.1K, 174, 13542]	34.0K
90.52, 90.25252	4.1K	2012/1	10350, 21.6, 23.4, 16, 17 [2.423, 18485]	34.0K
2.9K, 2.9K	2.9K	2012/1	10400, 27.15, 27.5, 19.15, 20.35 [41.1, 44.94, 423666]	29L
681, 681, 881	5.7K	2012/1	10400, 84.3, 84.3, 84.3, 84.3 [16.7K, 17.3]	31.0K
30.2K, 30.235	37.8K	2012/1	10450, 39.6, 39.6, 23.4, 24.8 [2.16K, 87391]	34.0K
1516, 8643	40.0K	2012/1	10500, 38.5, 39.9, 23.8, 20.55 [16.5K, 19.311, 689782]	40L
93K	3.3K	3101/19	10500, 112.85, 113.8, 100.6, 105.5 [1.5K, 6925, 55003]	13L
	4.6K	2012/1	10550, 17.5, 17.715, 15.0, 15.65 [9.1K, 25.4, 20.30]	22L
		2012/1	10550, 20.02, 19.02, 19.86, 17.5K, 36.7, 36.7	34.0K
		2012/1	10550, 40.5, 47.1, 35.36, 37.3K, 3327, 26426	32L
		2012/1	10600, 54.5, 57.2, 42.25, 45.35 [77.1K, 9697, 774415]	33L
		2012/1	10600, 132.25, 138.5, 115, 127.9 [2.1K, 2366, 19093]	39L
		2012/1	10650, 69.85, 69.85, 51.5, 52.75 [3.4K, 424, 32966]	39L
		2012/1	10700, 78.8, 83.85, 61.05, 68.85 [10.4K, 13603, 1115715]	35L
		2012/1	10700, 166.2, 168.5, 149.85, 154.45 [3.6K, 3607, 3701]	35L

stock hit new high of Rs 1,327, up 18 per cent in a month

— Vol BSE+NSE (LHS) 00 — Price on BSE in ₹ (RHS)

48,000 1330
32,000 1220
16,000 1110
0 1000

Dec 1, 2017 Dec 14, 2018

दिन का उतार चढ़ाव

— S&P BSE Sensex (LHS) — NIFTY 50 (RHS)

36,010 10,818
35,970 10,806
35,930 10,794
35,890 10,782
35,850 10,770

Dec 13 2018 Dec 14

<p>होई बैठक</p> <p>Memorandum of Association of the Association of new set of directors of the Company to issue of the Memorandum of company</p> <p>Consider and approve the raising of Rs. 100 crore in equity shares of Rs. 100 each (security in the form of Non-Convertible Preference Shares (NCPs) on private placement mode of the same.</p>	<p>Resignation of Mr. Deependra Singh Negi as Chief Financial Officer of the Company. To consider Appointment of Mr. Rahul Kumar as new Chief Financial Officer of the Company. To consider the Business Plan and Business Model of proposed B2B2C Model Financing Segment.</p> <p>Rainbow Fund: To consider and approve Allotment upto 50,00,000 Non-Convertible Redeemable Cumulative Preference Shares (NCPs) on a Private</p>
--	--

consider and approve examine
sibilities and of options for
opportunities of the business
aries of the Company.

consider and approve the Un-
audited for the quarter and
September, 2018.

consider and approve the un-audited
for the quarter and the
September, 2018 along with
if any.

to consider Appointment of Mr.
most of Company Secretary and
of the Company, took note of

Placement basis.

RITES: to consider and approve the interim dividend, if any and to fix the record date for the purpose of payment of dividend.

White Organic Ltd.: to recommend and approve issue of Bonus shares to the equity share holders.

Stakeholders are requested to kindly note the same.

DECEMBER 18

A Infra: to consider and issue 151650 Redeemable Preference Shares of Rs. 100/- each on a Private Placement basis at a Infrastructure Ltd

CG-VakSf: to approve inter-alia, the following:

1. Resignation of Harcharan, J., Company Secretary and Compliance Officer, and 2. Appointment of a new

last/2 five days movement					1mth	3mth	52 wk	All-time
12/15	11/12	10/12	07/12		high	high	high	high
66.6	64.2	62.8	66.4		88.2	1001	6007	6070
473.4	468.9	471.2	472.1		540.0	6337	741.0	741.0
375.2	290.1	294.3	303.9		340.0	320.0	547.2	574.5
85.2	87.9	84.5	89.8		108.5	108.5	125.1	191.1
254.1	235.0	235.1	239.5		285.5	328.4	557.4	666.6
39.3	38.0	37.0	37.6		43.0	55.0	99.0	349.0
34.6	34.3	33.0	33.8		45.6	48.7	118.0	203.9
87.7	71.6	70.6	75.3		91.8	152.6	263.6	847.0
620.0	1523.8	1477.4	1497.8		1817.8	1956.6	1990.0	1990.0
186.8	177.4	165.4	166.1		218.0	320.0	404.0	404.0
258.2	251.9	251.9	276.2		357.0	357.0	883.7	1379.5
156.7	149.8	149.8	154.8		179.3	196.8	263.3	263.3
136.5	132.3	134.0	129.6		148.6	160.1	213.8	231.3
326.3	505.6	507.2	513.9		549.0	572.2	639.0	660.0
329.5	326.0	330.3	325.0		347.8	383.4	540.0	550.0
225.8	248.2	240.9	247.0		272.0	270.0	385.0	820.9

सबसे ज्यादा गिरे					1mth	3mth	52 wk	All-time
end-last five days movement	12/12	11/12	10/12	07/12	low	low	low	low
259.28	246.8	245.3	257.6	238.7	212.1	212.1	50.0	
740.41	736.4	733.2	751.7	716.1	699.9	52.7	0.6	
439.02	435.6	407.8	428.3	399.2	344.0	344.0	52.5	
80.3	79.1	77.6	80.4	75.0	74.3	74.3	0.5	
1039.2	1905.5	1909.2	1952.3	1825.0	1660.0	1660.0	18.5	
22.12	217.1	217.1	215.9	208.0	164.6	164.6	166.8	
10.92	100.0	99.7	100.1	90.3	90.3	90.3	0.4	
27.27	276.3	269.7	271.1	259.5	259.5	259.5	0.4	
1477.7	1477.7	1472.0	1491.5	1421.0	1214.3	978.5	7.7	
969.2	957.0	941.6	961.6	930.8	930.8	859.2	25.8	
812.7	790.9	763.9	790.5	750.5	593.6	593.6	43.5	
437.1	468.3	464.2	470.9	389.2	356.6	356.6	73.6	
330.0	329.0	327.3	334.2	303.0	294.0	253.5	1.0	
658.7	665.0	635.8	642.9	611.0	575.0	483.6	1.9	
73.9	71.9	71.0	71.1	69.4	61.3	61.3	4.7	
302.4	301.1	294.3	302.2	286.1	286.1	243.4	0.4	

* ranked on the basis of percentage gain/loss on previous close

पूँजीकरण		₹500		₹500	
न्य	Map (₹bn)	BS 200			
India	7464	UP: 7 DAYS		G E Shipping	19.2
Bank	7047	DOWN:		Federal-Mo	15.0
	5692	PC Jeyal		Trescon	14.5
	4079	L & Infotech	30.1	DOWN: 7 DAYS	
	3374	Can Fin Home	18.4	Betex India	24.5
	3202	India Real	16.1	Bigbloc Const	20.3
	2581	Indiabulls Hous	14.1	Raghu Invest	18.5
Hazik	2312	Bandhan Bank	13.7	Binnu Mills	13.6
Bank	2312	Mothersons S	11.1	Univest Sri	12.9
Bank	2267	DOWN:		AJLL	12.4
	1886	Graphite	2.8	Univest Sri	11.4
nk	1530	Lubjant Lift	2.1	UP: 3 DAYS	
	1530	Others		Nitco	28.6
	1437	UP: 7 DAYS		Alankrit	27.4
	1508	Omday Jewellery	42.8	Super Crop	27.1
	137	Omkar Spec	39.4	AJLL	26.6
	137	Kushal	35.9	Ga Carbon	26.2
chno	1327	Mitshi India	23.9	Cords Cable	24.3
	1285			Western Tern	23.5
				DOWN: 3 DAYS	
				Nexus Comm	14.1

(T+2) cycleStocks which rose/fell continuously						
Expiry Date	Instrument	Open, High, Low, Close	[Traded Qty, Of Non Contracts, Traded Value#]		Open Interest	Expiry Date
28/02/19	SBI 290.8, 293.95, 290.75, 292.45 [11, 45, 395]				21	28/02/19
28/02/19	Sesa 287.24, 290.04, 287.24, 290.04 [9, 24, 4, 19]				64.4K	28/02/19
28/02/19	South Ind 15.45, 15.58, 15.45, 15.58 [18, 35, 280]				3	28/02/19
28/02/19	Sun Pharma 424, 429, 421, 425 [622, 0K, 20, 94]				12	28/02/19
28/02/19	Sun TV Net 568.25, 582, 568.25, 582 [6, 0K, 6, 35]				5.0K	28/02/19
28/02/19	Suzlon Energy 1.52, 1.53, 1.52, 1.53 [76, 0K, 4, 1]				62	28/02/19
28/02/19	Tata Motors 168, 170, 168, 169 [62, 0K, 1, 16]				7	28/02/19
28/02/19	Tata Steel 516, 522.2, 516, 516 [25, 23, 21, 54]				71.1K	28/02/19
28/02/19	TCS 1056.25, 1059, 1056, 1059 [182, 3, 16, 17]				7.8K	28/02/19
28/02/19	Titan Company 945.6, 946.6, 940, 940 [3, 0K, 4, 48]				11.3K	28/02/19
28/02/19	Union Bank 78.5, 78.5, 78.5, 78.5 [7, 0K, 1, 1]				56.0K	28/02/19
28/02/19	Wipro 343, 343, 335.7, 335.7 [7, 2K, 3, 14]				7.2K	28/02/19
28/02/19	Yes Bank 172.5, 184, 170.05, 182.7 [15, 145, 453]				31	28/02/19
28/02/19	total [119, 1229, 6020]				578K	
28/02/19	# in ₹ lakh, K=thousand, L= lakh					
28/02/19	*Nifty futures traded on the Singapore exchange Open Interest in number of contract. One contract = 2 USD X Nifty. Notational Value in USD Mn					

Expiry Date	Instrument (Mkt Lot)	Strike Price, Open, High, Low, Close (Traded Qty, No. of Contracts, Notional Value)	Open Interest	Expiry Date
28/03/2019	25200 147.75, 147.55, 5.5, 6.4	25200 147.75, 147.55, 5.5, 6.4 (10, 15040)	22.8K	20/12/2018
28/03/2019	25200 147.75, 147.55, 5.5, 6.4	25200 147.75, 147.55, 5.5, 6.4 (10, 15040)	5.3K	20/12/2018
28/03/2019	25300 115.8, 8.55, 5.4, 5.4	25300 115.8, 8.55, 5.4, 5.4 (25, 15555, 114160)	20.1K	20/12/2018
28/03/2019	25300 22, 25.75, 18.65, 20.5, 20.5	25300 22, 25.75, 18.65, 20.5, 20.5 (196, 14262)	7.5K	20/12/2018
28/03/2019	25400 8.95, 10.25, 6.9, 8.15	25400 8.95, 10.25, 6.9, 8.15 (23, 12915, 12527)	23.6K	20/12/2018
28/03/2019	25400 28.05, 38.85, 26.7, 31.85	25400 28.05, 38.85, 26.7, 31.85 (51, 37, 392)	6.5K	20/12/2018
28/03/2019	25500 12.5, 12.5, 12.5, 12.5	25500 12.5, 12.5, 12.5, 12.5 (3, 32418)	10.2K	20/12/2018
28/03/2019	25500 32.2, 32.45, 26.7, 27.5	25500 32.2, 32.45, 26.7, 27.5 (1, 17798, 9087)	4L	20/12/2018
28/03/2019	25500 173.35, 168.05, 160, 164.8	25500 173.35, 168.05, 160, 164.8 (8, 215, 1412)	7.2K	31/01/2019
28/03/2019	25600 17, 13.4, 9, 10.7	25600 17, 13.4, 9, 10.7 (46, 29804, 152661)	1L	20/12/2018
28/03/2019	25600 276.2, 290.95, 245.7, 258.55	25600 276.2, 290.95, 245.7, 258.55 (112, 2K, 610, 3204)	10.8K	31/01/2019
28/03/2019	25700 12.8, 11.75, 10.6, 12.35	25700 12.8, 11.75, 10.6, 12.35 (13, 9573, 190027)	1L	20/12/2018
28/03/2019	25700 49, 50.55, 35, 37.45	25700 49, 50.55, 35, 37.45 (22, 111, 5720)	16.2K	20/12/2018
26/12/2018	25800 11.5, 20.3, 13.5, 14.38	25800 11.5, 20.3, 13.5, 14.38 (38, 28824, 20045)	1L	20/12/2018
26/12/2018	25800 57.5, 59.75, 37.8, 44.5	25800 57.5, 59.75, 37.8, 44.5 (65, 7K, 3287, 16994)	44.5K	20/12/2018
26/12/2018	25800 21.6, 24.8, 15.5, 17.4	25800 21.6, 24.8, 15.5, 17.4 (10, 10, 10)	10.2K	20/12/2018
26/12/2018	25900 68.4, 71.4, 48.7, 51.55	25900 68.4, 71.4, 48.7, 51.55 (38, 2087, 10354)	16.6K	20/12/2018
31/01/2019	26000 24.4, 32.35, 31.1, 22.25	26000 24.4, 32.35, 31.1, 22.25 (14, 4167, 68216)	5L	20/12/2018
31/01/2019	26000 58.5, 84, 51.9, 60.6	26000 58.5, 84, 51.9, 60.6 (10, 4966, 25878)	8L	20/12/2018
26/12/2018	26000 276.2, 290.95, 245.7, 258.55	26000 276.2, 290.95, 245.7, 258.55 (112, 2K, 610, 3204)	10.8K	31/01/2019
26/12/2018	26100 30.1, 42.25, 25.5, 26.55	26100 30.1, 42.25, 25.5, 26.55 (15, 9927, 31337)	1L	20/12/2018
26/12/2018	26100 86.2, 90.1, 65.5, 68.6	26100 86.2, 90.1, 65.5, 68.6 (11, 5681, 23919)	1L	20/12/2018
31/01/2019	26200 41.2, 51.8, 26.6, 36.12	26200 41.2, 51.8, 26.6, 36.12 (19, 8278, 576614)	2L	20/12/2018
31/01/2019	26200 11.8, 10.68, 76.35, 81.9L	26200 11.8, 10.68, 76.35, 81.9L (1, 1925, 8375)	2L	20/12/2018
31/01/2019	26300 61.8, 65.5, 45.5, 55.5	26300 61.8, 65.5, 45.5, 55.5 (10, 9089, 91206)	2L	20/12/2018
31/01/2019	26300 132.3, 125.25, 92.6, 99.4	26300 132.3, 125.25, 92.6, 99.4 (1, 5012, 2647)	57.2K	20/12/2018
31/01/2019	26400 68.3, 90, 58.5, 62.2	26400 68.3, 90, 58.5, 62.2 (14, 17097, 115243)	3L	20/12/2018
31/01/2019	26400 174.75, 149.75, 112.9, 119.15	26400 174.75, 149.75, 112.9, 119.15 (87, 3K, 2366)	36.0K	20/12/2018
28/03/2019	26500 218.6, 245.7, 165.5, 185.5	26500 218.6, 245.7, 165.5, 185.5 (10, 1958, 10354)	6L	20/12/2018
28/03/2019	26500 157.17, 178.75, 136, 145.35	26500 157.17, 178.75, 136, 145.35 (8, 4233, 225402)	21.6K	20/12/2018
28/03/2019	26600 414.95, 427, 374.95, 386.5	26600 414.95, 427, 374.95, 386.5 (54, 3K, 214, 14602)	73.4K	31/01/2019
28/03/2019	26600 1	26600 1		31/01/2019
28/03/2019	26700 15.5, 21.3, 16.2, 17.2	26700 15.5, 21.3, 16.2, 17.2 (159, 96K, 1998)	28.0K	20/12/2018
28/03/2019	26700 218.6, 245.7, 165.5, 185.5	26700 218.6, 245.7, 165.5, 185.5 (10, 1958, 10354)	6L	20/12/2018
28/03/2019	26700 268.4, 288.4, 188.25, 201.5	26700 268.4, 288.4, 188.25, 201.5 (28, 1442, 23007)	68.0K	20/12/2018
28/03/2019	26800 191.3, 240.7, 170.6, 194.65	26800 191.3, 240.7, 170.6, 194.65 (31, 12752, 932338)	2L	20/12/2018
28/03/2019	26800 241.2, 296.55, 225.45, 244.55	26800 241.2, 296.55, 225.45, 244.55 (11, 5833, 3179)	38.1K	20/12/2018
28/03/2019	26900 259.307, 4, 227.25, 247.85	26900 259.307, 4, 227.25, 247.85 (13, 6000, 342725)	1L	20/12/2018
28/03/2019	27000 318.6, 345.75, 284.35, 315.9	27000 318.6, 345.75, 284.35, 315.9 (10, 1958, 10354)	112.9K	20/12/2018
28/03/2019	27000 304.37, 276, 206.15, 216.1	27000 304.37, 276, 206.15, 216.1 (28, 12915, 12527)	1L	20/12/2018
28/03/2019	27000 59.55, 39.2, 31.9, 33.14	27000 59.55, 39.2, 31.9, 33.14 (4, 2004, 109798)	7L	20/12/2018
28/03/2019	27000 392.9, 62.9, 50, 383.55	27000 392.9, 62.9, 50, 383.55 (125, 224)	17.0K	31/01/2019
28/03/2019	27000 318.6, 345.75, 284.35, 315.9	27000 318.6, 345.75, 284.35, 315.9 (10, 1958, 10354)	112.9K	20/12/2018
28/03/2019	27100 428.8, 448.74, 369, 395.5	27100 428.8, 448.74, 369, 395.5 (8, 4170)	1.7K	20/12/2018
28/03/2019	27200 50.9, 51.25, 42.185, 47.7	27200 50.9, 51.25, 42.185, 47.7 (58, 180K, 491, 276)	1.8K	20/12/2018
28/03/2019	27200 49.9, 49.55, 40.6, 43.16	27200 49.9, 49.55, 40.6, 43.16 (2, 13K, 132, 730)	3K	20/12/2018
28/03/2019	27300 57.16, 62.4, 49.45, 52.735	27300 57.16, 62.4, 49.45, 52.735 (6, 29K, 1554)	1.2K	20/12/2018
28/03/2019	27300 57.16, 62.4, 49.45, 52.735	27300 57.16, 62.4, 49.45, 52.735 (6, 29K, 1554)	1.2K	20/12/2018
28/03/2019	27400 79.65, 88.22, 62.225, 69.65	27400 79.65, 88.22, 62.225, 69.65 (4, 269, 151)	8.4K	20/12/2018
28/03/2019	27500 73.15, 72.85, 64.65, 67.35	27500 73.15, 72.85, 64.65, 67.35 (4, 268, 151)	22.4K	20/12/2018
28/03/2019	28000 1183, 1, 204.76, 106.0	28000 1183, 1, 204.76, 106.0 (113.6, 3, 7K, 187, 10826)	96.8K	20/12/2018
31/01/2019	28000 1183, 1, 204.76, 106.0	28000 1183, 1, 204.76, 106.0 (113.6, 3, 7K, 187, 10826)	96.8K	20/12/2018
31/01/2019			624L	
# in Lakhs, Min thousand, Lin lakh				
Filtered for notional more than ₹ 20 million				

8 बीएस 2000

स्टॉक पेज कैसे पढ़ें

बिजनेस स्टैंडर्ड के शेयर बाजार के पन्ने पर बीएस-200 में नंबर के एकसत्रह (बीएसए) और नेशनल स्टॉक एक्सचेंज (एनएसई) के स्पॉट और फ्यूचर के आंकड़े दिए जा रहे हैं। पृष्ठ पर दिए हैं दोनों प्रमुख शेयर बाजारों में छह शेयरों के मूल्य, भाव और कारोबार की हिस्टोरी। 85 फीसदी है।

अजंता फार्मा	इलाहाबाद बैंक	अमर राउत
Prices (1080.00)(1082.15)	Prices (46.40) (46.30)	Prices (730.00) (728.95)
Open 1094.50 1082.00	Open 46.40 46.45	Open 729.75 730.00
High 1105.00 1106.50	High 46.50 46.90	High 737.95 738.90
Low 1072.05 1073.25	Low 46.00 45.85	Low 724.15 725.50
Close 1096.25 1098.95	Close 46.35 46.55	Close 735.35 734.50
Shares 13442 19492	Shares 270K 3106K	Shares 11304 2320K
PE 19.37 19.42	PE - -	PE 26.30 26.27
52 WK H/L 152208 155896	52 WK H/L 780.78 783.78	52 WK H/L 3080.00 3081.00
FUTURES Dec-27 Jan-31	FUTURES Dec-27 Jan-31	FUTURES Dec-27 Jan-31
PClose (1083.35)(1090.35)	PClose (46.45) (46.45)	PClose (731.90) (730.00)
Contract 1101.85 1097.65	Contract 46.65 46.75	Contract 736.00 739.30
Contract 639 1	Contract 736 9	Contract 478 1
Open Int. 566K	Open Int. 16346K	Open Int. 1159K

बालकृष्ण इंडस्ट्रीज	बैंक ऑफ़ बड़ोदा	बैंक ऑफ़ इंडिया
Prices (930.20) (930.15)	Prices (111.95) (111.85)	Prices (86.45) (86.35)
Open 920.00 930.15	Open 111.45 111.00	Open 86.40 86.35
High 945.00 942.00	High 113.15 113.10	High 88.65 88.60
Low 916.00 916.00	Low 110.50 110.50	Low 84.05 84.00
Close 935.85 936.25	Close 111.30 111.40	Close 88.00 88.00
Shares 23727 4796K	Shares 624K 9127K	Shares 1349K 1100K
PE 21.65 21.66	PE - -	PE 54.23 54.27
52 WK H/L 1467653 1544564	52 WK H/L 18091 18091	52 WK H/L 118373 118373
FUTURES Dec-27 Jan-31	FUTURES Dec-27 Jan-31	FUTURES Dec-27 Jan-31
PClose (934.15) (939.45)	PClose (112.25) (112.15)	PClose (86.70) (86.70)
Contract 938.05 945.25	Contract 111.55 112.10	Contract 88.35 88.65
Contract 1272 6	Contract 4544 200	Contract 4909 97
Open Int. 2277K	Open Int. 58884K	Open Int. 2167K

बीपीसीएल	ब्रिटानिया	केनिला इलेक्ट्रिक
Prices (334.85) (334.90)	Prices (314.70)(314.20)	Prices (349.55) (349.40)
Open 331.25 334.65	Open 314.00 313.70	Open 347.00 347.10
High 347.75 349.40	High 317.60 317.10	High 351.50 351.60
Low 330.95 330.75	Low 311.35 309.75	Low 344.05 344.50
Close 343.85 345.30	Close 316.60 316.75	Close 346.15 346.45
Shares 2317 3599K	Shares 61507 187K	Shares 3539K 703K
PE 8.96 8.99	PE 19.29 69.27	PE 17.61 17.63
52 WK H/L 541129 54329	52 WK H/L 3472200 3467200	52 WK H/L 45631 45631
FUTURES Dec-27 Jan-31	FUTURES Dec-27 Jan-31	FUTURES Dec-27 Jan-31
PClose (335.75) (334.85)	PClose (315.00)(316.75)	PClose (351.20) (353.60)
Contract 340.80 337.65	Contract 314.65 316.65	Contract 347.95 349.85
Contract 4318 413	Contract 1297 21	Contract 1031 4
Open Int. 12514K	Open Int. 2787K	Open Int. 8475K

कॉल इंडिया	कोलगेट	कंस्टनर कॉर्प
Prices (244.80) (244.55)	Prices (1303.15)(1303.50)	Prices (649.05) (647.75)
Open 244.80 244.55	Open 1304.00 1305.00	Open 664.80 647.00
High 249.70 250.40	High 1327.40 1328.00	High 664.80 652.00
Low 242.35 242.00	Low 1302.00 1302.00	Low 640.95 642.40
Close 246.75 247.15	Close 1316.65 1316.65	Close 650.15 650.65
Shares 186K 7522K	Shares 29574 898K	Shares 1740K 875K
PE 13.71 13.73	PE 47.88 47.87	PE 27.12 27.08
52 WK H/L 317129 317128	52 WK H/L 1327102 13281018	52 WK H/L 750541 750542
FUTURES Dec-27 Jan-31	FUTURES Dec-27 Jan-31	FUTURES Dec-27 Jan-31
PClose (245.90) (245.90)	PClose (1308.30) (1306.10)	PClose (651.20) (651.20)
Contract 247.25 246.25	Contract 1308.30 1306.10	Contract 653.20 653.20
Contract 4537 282	Contract 2124 47	Contract 456 3
Open Int. 40172K	Open Int. 1553K	Open Int. 3464K

एक्सॉस	एक्सडैड इंडस्ट्री	फेडरल बैंक
Prices (659.65) (659.25)	Prices (256.15) (256.15)	Prices (89.50) (89.40)
Open 645.10 656.00	Open 256.15 256.05	Open 89.40 89.00
High 674.75 674.50	High 259.30 259.75	High 91.55 91.75
Low 645.10 650.00	Low 254.50 254.15	Low 88.50 88.50
Close 663.95 664.80	Close 257.45 257.65	Close 91.20 91.25
Shares 186K 129K	Shares 40 495K	Shares 292K 292K
PE 19.02 19.04	PE 26.62 26.64	PE 19.37 19.38
52 WK H/L 1019543 1018541	52 WK H/L 305193 305192	52 WK H/L 117167 116667
FUTURES Dec-27 Jan-31	FUTURES Dec-27 Jan-31	FUTURES Dec-27 Jan-31
PClose (659.70) (663.60)	PClose (257.70) (257.70)	PClose (89.50) (89.50)
Contract 666.80 666.80	Contract 259.15 259.15	Contract 91.20 91.25
Contract 5758 110	Contract 712 8	Contract 356K 208
Open Int. 4356K	Open Int. 5346K	Open Int. 45639K

एचडीएफसी बैंक	सीरो मोटोर्स	देवसायर टेक्नो
Prices (2101.05)(2101.30)	Prices (331.20)(331.25)	Prices (330.55) (330.80)
Open 2111.70 2104.90	Open 331.00 332.00	Open 331.00 329.00
High 2117.65 2118.00	Open 334.78 335.00	High 334.50 334.00
Low 2087.00 2088.05	Low 326.75 326.65	Low 324.45 323.75
Close 2095.75 2095.70	Close 331.50 331.65	Close 328.25 328.30
Shares 6625K 129K	Shares 251K 18K	Shares 691K 691K
PE 29.88 29.91	PE 18.09 18.09	PE 15.80 15.80
52 WK H/L 2219181 22201809	52 WK H/L 38622649 38492648	52 WK H/L 557295 558294
FUTURES Dec-27 Jan-31	FUTURES Dec-27 Jan-31	FUTURES Dec-27 Jan-31
PClose (2109.85)(2117.95)	PClose (332.10)(334.15)	PClose (332.05) (333.35)
Contract 2099.55 2107.55	Contract 332.75 332.85	Contract 333.25 333.05
Contract 1483 42	Contract 152 3	Contract 1639 29
Open Int. 11832K	Open Int. 1287K	Open Int. 3152K

इंडियन बैंक	इंफ्रप्रैक्स गैस	इंडसइंड बैंक
Prices (238.10) (238.05)	Prices (253.90) (254.55)	Prices (1606.95)(1610.10)
Open 238.10 238.00	Open 253.90 254.00	Open 1610.00 1609.00
High 241.30 241.30	High 256.00 254.30	High 1632.85 1631.50
Low 235.20 235.00	Low 250.60 250.65	Low 159.25 159.05
Close 240.50 244.15	Close 255.75 253.30	Close 1608.00 1603.85
Shares 81026 1381K	Shares 53674 922K	Shares 47469 928K
PE 57.41 57.43	PE 21.47 21.47	PE 28.27 28.27
52 WK H/L 406211 406210	52 WK H/L 344215 345215	52 WK H/L 2083134 2083133
FUTURES Dec-27 Jan-31	FUTURES Dec-27 Jan-31	FUTURES Dec-27 Jan-31
PClose (239.05) (239.85)	PClose (255.35) (255.60)	PClose (1611.35)(1613.90)
Contract 240.10 241.75	Contract 253.30 254.45	Contract 1615.15 1611.10
Contract 1486 2	Contract 2146 3	Contract 1521 3
Open Int. 3998K	Open Int. 166K	Open Int. 5121K

जुबिलेंट फूडवर्क्स	जट डॉयल	कजराया सिरिमेवि
Prices (1252.70)(1251.10)	Prices (492.20) (491.75)	Prices (449.85) (449.65)
Open 1245.00 1244.00	Open 491.40 491.40	Open 451.00 451.00
High 1257.40 1257.80	Open 496.35 499.75	High 453.10 457.00
Low 1226.10 1226.00	Low 486.10 487.25	Low 443.10 442.50
Close 1246.05 1246.55	Close 491.70 491.80	Close 448.45 448.00
Shares 39871 1466K	Shares 113K 1090K	Shares 6736 284K
PE 57.41 57.43	PE 21.46 21.47	PE 22.22 22.23
52 WK H/L 151265 151265	52 WK H/L 76424 76424	52 WK H/L 7182 7182
FUTURES Dec-27 Jan-31	FUTURES Dec-27 Jan-31	FUTURES Dec-27 Jan-31
PClose (1254.55)(1252.15)	PClose (493.75) (485.10)	PClose (451.55) (-)
Contract 1249.10 1252.10	Contract 492.95 487.15	Contract 447.05 449.05
Contract 4512 116	Contract 1138 34	Contract 585 34
Open Int. 2041K	Open Int. 2244K	Open Int. 2013K

मनापुत्र जमरल फार्मा	मारिको	मारानि सुकोजी
Prices (89.05) (89.10)	Prices (374.20) (374.35)	Prices (7663.75)(7670.50)
Open 89.05 89.95	Open 373.10 373.00	Open 7671.00 7684.00
High 90.25 90.25	Open 374.15 374.00	Open 7684.00 7691.00
Low 87.10 87.05	Low 370.30 370.35	Low 755.95 754.95
Close 88.35 88.50	Close 372.85 372.10	Close 7654.10 7662.15
Shares 113K 1456K	Shares 39402 1077K	Shares 5111K 677K
PE 9.55 9.57	PE 54.39 54.28	PE 29.28 29.31
52 WK H/L 13096 13096	52 WK H/L 38824 38824	52 WK H/L 106550 106550
FUTURES Dec-27 Jan-31	FUTURES Dec-27 Jan-31	FUTURES Dec-27 Jan-31
PClose (89.45) (89.90)	PClose (375.00) (376.75)	PClose (7690.30)(7725.45)
Contract 88.80 89.00	Contract 372.90 374.50	Contract 7675.50 7717.55
Contract 68 15	Contract 732 35	Contract 12351 30
Open Int. 11526K	Open Int. 8871K	Open Int. 1950K

एनएचपीसी	एनआईडीटी टेक्नो	एनएआईसी
Prices (26.15) (26.15)	Prices (112.65)(122.35)	Prices (93.20) (93.05)
Open 26.10 26.15	Open 110.00 111.00	Open 92.90 92.90
High 26.25 26.25	High 114.65 114.05	High 94.25 94.25
Low 26.00 26.00	Low 110.75 110.75	Low 91.20 91.20
Close 26.20 26.25	Close 114.05 113.15	Close 93.90 94.10
Shares 129K 3816K	Shares 3066K 746K	Shares 131K 1376K
PE 9.49 9.50	PE 14.80 18.38	PE 8.24 8.26
52 WK H/L 3522 3522	52 WK H/L 142566 142564	52 WK H/L 16386 16386
FUTURES Dec-27 Jan-31	FUTURES Dec-27 Jan-31	FUTURES Dec-27 Jan-31
PClose (26.35) (26.30)	PClose (1124.65)(1132.00)	PClose (93.30) (93.30)
Contract 26.40 26.35	Contract 1146.65 1145.75	Contract 94.25 94.15
Contract 141 25	Contract 2957 57	Contract 707 85
Open Int. 18063K	Open Int. 1751K	Open Int. 19146K

पावर फार्मेशन	पावरग्रिड	पीसीटी बैंक
Prices (86.15) (86.15)	Prices (182.95) (182.55)	Prices (86.85) (86.85)
Open 86.00 86.00	Open 185.00 181.50	Open 86.00 85.00
High 92.90 93.15	High 186.55 186.25	High 87.90 88.00
Low 85.35 85.35	Low 182.00 182.00	Low 85.00 85.00
Close 90.45 90.70	Close 185.50 185.70	Close 87.15 87.15
Shares 2079K 33182K	Shares 75913 5218K	Shares 112K 1307K
PE 4.53 4.55	PE 11.29 11.30	PE 51.85 51.91
52 WK H/L 12968 12968	52 WK H/L 21174 216174	52 WK H/L 12765 12765
FUTURES Dec-27 Jan-31	FUTURES Dec-27 Jan-31	FUTURES Dec-27 Jan-31
PClose (86.15) (86.15)	PClose (182.95) (182.55)	PClose (86.85) (86.85)
Contract 90.90 91.00	Contract 186.10 185.70	Contract 87.50 88.50
Contract 7572 188	Contract 1901 252	Contract 707 85
Open Int. 42684K	Open Int. 35808K	Open Int. 6112K

सेल	एसबीआई	श्री सीमेंट
Prices (51.40) (51.35)	Prices (288.60) (289.00)	Prices (16709) (16694)
Open 51.60 51.35	Open 290.00 288.50	Open 16800 17050
High 52.20 52.10	High 290.85 289.80	High 17100 17101
Low 50.70 50.65	Low 286.95 287.90	Low 16670 16670
Close 51.25 51.25	Close 290.80 289.80	Close 16935 16888
Shares 857K 7413K	Shares 1000K 12756K	Shares 176 2826K
PE 10.84 10.84	PE - -	PE 55.59 55.43
52 WK H/L 10149 10149	52 WK H/L 335232 332322	52 WK H/L 19842135 19849130
FUTURES Dec-27 Jan-31	FUTURES Dec-27 Jan-31	FUTURES Dec-27 Jan-31
PClose (51.60) (51.60)	PClose (289.30) (290.90)	PClose (16725) (16725)
Contract 51.45 51.70	Contract 290.05 291.65	Contract 16962 16895
Contract 2494 146	Contract 11975 592	Contract 495 5
Open Int. 80508K	Open Int. 79560K	Open Int. 3582K

टाटा कॉम	टाटा एलसी	टाटा स्टील लिमिटेड
Prices (527.20) (526.80)	Prices (1026.50)(1026.50)	Prices (210.05) (212.40)
Open 522.30 526.00	Open 1023.00 1029.00	Open 210.65 212.00
High 545.00 542.00	High 1041.45 1042.85	High 213.40 213.35
Low 522.30 522.05	Low 1018.10 1015.00	Low 209.90 210.00
Close 532.65 532.65	Close 1036.30 1037.75	Close 212.30 212.35
Shares 25973 25973	Shares 4696K 4696K	Shares 4696K 4696K
PE 36.42 36.42	PE 22.59 22.62	PE 24.01 24.01
52 WK H/L 712143 708436	52 WK H/L 1450875 1491893	52 WK H/L 329195 329195
FUTURES Dec-27 Jan-31	FUTURES Dec-27 Jan-31	FUTURES Dec-27 Jan-31
PClose (527.45) (530.00)	PClose (1030.90)(1031.70)	PClose (212.35) (213.15)
Contract 535.10 536.65	Contract 1034.70 1044.80	Contract 214.20 214.15
Contract 1261 15	Contract 1260K 164K	Contract 1432 21
Open Int. 247K	Open Int. 1260K	Open Int. 11552K

उजीवन फाइनेंशियल			अल्ट्राटेक इंडिया			सूर्यवन बैंक		
■ Prices	(245.85)	(245.60)	■ Prices	(3953.50)	(3949.10)	■ Prices	(77.10)	(77.10)
Open	240.00	242.70	Open	4040.00	4039.00	Open	77.80	77.80
High	244.60	244.70	High	4045.45	4043.00	High	77.90	77.90
Low	240.00	240.00	Low	3998.25	3998.25	Low	77.80	77.80
Close	241.10	241.40	Close	3998.25	4005.05	Close	77.90	77.90
Shares	151K	1761K	Shares	23645	312K	Shares	846	846
52 WK HL	432167	435167	52 WK HL	45943.26	40403260	52 WK HL	157K	157K
PCF	245.85	245.60	FUTURES	Dec-27	Jan-31	FUTURES	Dec-27	Dec-27
Contract	242.35	242.35	Contract	4011.35	4022.25	Contract	78.10	78.10
Open	1653	33	Contract	3330	58	Contract	2667	2667
Contract	1230K	83K	Open	1993K	57K	Open	39624	39624

अन्य स्टॉक/हाजिर

नई दिल्ली | 15 दिसंबर 2018 शनिवार

अन्य स्टॉक/हाजिर

[illegible]

Source	Year	Volume	Issue	Page	DOI
1. J. A. J. H. van den Brink, <i>et al.</i> , <i>Journal of the American Academy of Child and Adolescent Psychiatry</i> , 1998, 37, 1, 1-10.	1998	37	1	1-10	10.1097/00004583-199801000-00001
2. J. A. J. H. van den Brink, <i>et al.</i> , <i>Journal of the American Academy of Child and Adolescent Psychiatry</i> , 1998, 37, 1, 1-10.	1998	37	1	1-10	10.1097/00004583-199801000-00001
3. J. A. J. H. van den Brink, <i>et al.</i> , <i>Journal of the American Academy of Child and Adolescent Psychiatry</i> , 1998, 37, 1, 1-10.	1998	37	1	1-10	10.1097/00004583-199801000-00001
4. J. A. J. H. van den Brink, <i>et al.</i> , <i>Journal of the American Academy of Child and Adolescent Psychiatry</i> , 1998, 37, 1, 1-10.	1998	37	1	1-10	10.1097/00004583-199801000-00001
5. J. A. J. H. van den Brink, <i>et al.</i> , <i>Journal of the American Academy of Child and Adolescent Psychiatry</i> , 1998, 37, 1, 1-10.	1998	37	1	1-10	10.1097/00004583-199801000-00001
6. J. A. J. H. van den Brink, <i>et al.</i> , <i>Journal of the American Academy of Child and Adolescent Psychiatry</i> , 1998, 37, 1, 1-10.	1998	37	1	1-10	10.1097/00004583-199801000-00001
7. J. A. J. H. van den Brink, <i>et al.</i> , <i>Journal of the American Academy of Child and Adolescent Psychiatry</i> , 1998, 37, 1, 1-10.	1998	37	1	1-10	10.1097/00004583-199801000-00001
8. J. A. J. H. van den Brink, <i>et al.</i> , <i>Journal of the American Academy of Child and Adolescent Psychiatry</i> , 1998, 37, 1, 1-10.	1998	37	1	1-10	10.1097/00004583-199801000-00001
9. J. A. J. H. van den Brink, <i>et al.</i> , <i>Journal of the American Academy of Child and Adolescent Psychiatry</i> , 1998, 37, 1, 1-10.	1998	37	1	1-10	10.1097/00004583-199801000-00001
10. J. A. J. H. van den Brink, <i>et al.</i> , <i>Journal of the American Academy of Child and Adolescent Psychiatry</i> , 1998, 37, 1, 1-10.	1998	37	1	1-10	10.1097/00004583-199801000-00001

[illegible]



त्वरित समाधान से बढ़ेगा व्यवधान

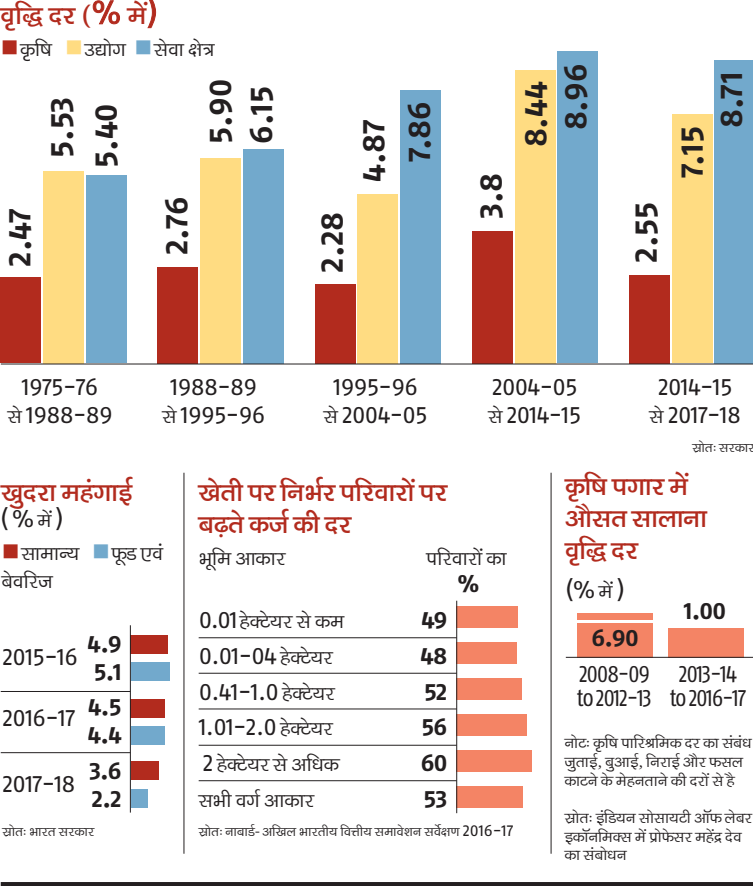
संजीव मुखर्जी

सत्तासीन दल भारतीय जनता पार्टी (भाजपा) को मध्य प्रदेश, राजस्थान और छत्तीसगढ़ में मिली हार के बाद ग्रामीण क्षेत्र के संकट से जुड़े सवाल उठ रहे हैं। अब इस बात का आकलन शुरू हो चुका है कि तीन राज्यों में पार्टी के खराब प्रदर्शन में किसानों की असंतुष्टि का कितना और कहां तक असर हुआ है। हालांकि ज्यादातर विशेषज्ञ और अर्थशास्त्री किसी लघु अवधि के उपाय को लेकर चेतावनी देते हुए कहते हैं कि जल्दबाजी में उठाए गए कदमों से देश के कृषि क्षेत्र को नुकसान ही हो सकता है। देश के कृषि क्षेत्र की वृद्धि 2014-15 और 2017-18 के बीच औसतन 2.55 फीसदी रही जो 2004-05 और 2014-15 के बीच संग्रग सरकार के 10 वर्षों के दौरान हुई औसतन 3.8 फीसदी की वृद्धि के मुकाबले काफी कम है। राष्ट्रीय जनतांत्रिक गठबंधन (राजग) सरकार के पहले दो सालों के दौरान 2014-15 सुखा पड़ा जिसकी वजह से उत्पादन में कमी आए।

हालांकि कृषि क्षेत्र में बेहतर मौनसून की वजह से ही सुधार हुआ और लेकिन यह कृषि क्षेत्र के संकट को कम करने के लिए पर्याप्त नहीं था क्योंकि धीमी आर्थिक वृद्धि और नोटबंदी की वजह से घरेलू और निर्यात मांग में बहोतीर को मजबूत उत्पादन वृद्धि से पूरा नहीं किया जा सकता था। नतीजतन कुछ सालों तक उत्पादन में कमी के बाद लघु अवधि में देश में अतिरिक्त उत्पादन की स्थिति बनी जिससे फसलों की कीमतों कम हुई और इससे ग्रामीण आमदनी पर असर पड़ा। वर्ष 2008-09 और 2012-13 के बीच जुलाई, निराई और कटाई से जुड़े खर्च में 6.90 फीसदी तक की वृद्धि हुई जबकि इसके बाद 2013-14 से 2016-17 के दौरान इसमें महज 1 फीसदी तक की वृद्धि हुई। ज्यादातर जिंसों की कीमतों चाहे वह तिलहन, दलहन या दूध हो वह न्यूनतम समर्थन मूल्य (एमएसपी) के मुकाबले 5-10 फीसदी कम रही हैं।

केंद्र ने खरीद बढ़ाने और ज्यादा एमएसपी

ग्रामीण क्षेत्र में वृद्धि की दास्तान



देने की घोषणा की है जो उत्पादन लागत ए2+एफएल के 50 फीसदी से अधिक है। हालांकि उत्पादनकर्ताओं के बीच यह अपर्याप्त था और इसकी आपूर्ति समय पर भी नहीं हुई। 2018-19 की रिपोर्ट के मुताबिक पीएम-आशा योजना के तहत 33 लाख टन तिलहन और दलहन खरीद के लक्ष्य के मुकाबले महज 4 लाख टन तक की खरीद की गई। इसके अलावा भी जहां खरीद हुई वहां इसे समय पर नहीं किया गया। आईआईएम अहमदाबाद के कृषि प्रबंधन केंद्र (सीएमए) के प्रोफेसर

सुखपाल सिंह का कहना है, ‘मेरे ख्याल से मौजूदा सरकार से किसानों की नाखुशी की कई वजहें हैं और सबसे बड़ी वजह यह है कि एमएसपी की घोषणा से खरीद प्रणाली को समर्थन नहीं मिला है और इसके अलावा कृषि कीमतों में भी गिरावट आ रही है जिसकी वजह से किसानों की आमदनी दोगुनी करने का पूरा सिद्धांत अव्यवहारिक बन गया है।’

उनका कहना है कि ग्रामीण क्षेत्रों का संकट बेहद गंभीर होता जा रहा है और एमएसपी आधारित खरीद व्यवस्था और सरकार की

कोशिशें कोई बड़ा असर डालती हुई नजर नहीं आती हैं। इंदिरा गांधी इंस्टीट्यूट ऑफ डेवलपमेंट रिसर्च के निदेशक महेंद्र देव कहते हैं, ‘जमीनी स्तर पर योजनाओं के अमलीकरण में कमियां हैं हालांकि पीएम-आशा जैसी योजनाओं अच्छी हैं।’

कृषि मंत्रालय में अतिरिक्त सचिव अशोक दलवाई कहते हैं कि राज्यों को जिस रफतार से हस्तक्षेप करना चाहिए वैसा नहीं है और इसके लिए भंडारण, खरीद और परिवहन के बुनियादी ढांचे में सुधार की भी जरूरत है। लेकिन ज्यादातर विशेषज्ञों का मानना है कि यह इस समस्या का दीर्घावधि समाधान नहीं है। अनुभव दर्शाते हैं कि गलत तरीके से अमल की गई ज्यादातर कर्जमाफी का लाभ छोटे और सीमांत किसानों को नहीं मिलता है जिन पर कर्ज का बोझ ज्यादा होता है। सिंह कहते हैं, ‘एक वक्त की कर्जमाफी छोटे और सीमांत किसानों तक सीमित होनी चाहिए क्योंकि इसके बाद वे बैंकों से ताजा कर्ज के योग्य होते हैं।’ विशेषज्ञों का कहना है कि लघु अवधि में इसके समाधान का एक तरीका एकसमान बुनियादी आमदनी बताई गई जिस तरह तेलंगाना ने अपनी रायतु बंधु योजना की पेशकश की जिसे राज्य के चुनावों में सरकार को दोबारा वापसी की एक बड़ी वजह बताई जा रही है। हालांकि जब तक राज्य के पास पर्याप्त आमदनी न हो और पट्टेदार किसानों के ब्याज का ख्याल न रखा जाए तब तक रायतु बंधु जैसी कोशिशें प्रतिकूल साबित हो सकती हैं। पूर्व कृषि सचिव शिराज हुसैन का कहना है, ‘यह बाजार में कम फेरबदल वाली योजना है क्योंकि इसका लाभ सीधे तौर पर किसानों के बैंक खातों में हस्तांतरित होता है। लेकिन यह तथ्य बना रहेगा कि पट्टा किसानों को योजनाओं से फायदा नहीं मिलने जा रहा है लेकिन पट्टेदार किसानों की समस्या अपने-आप में काफी मुश्किल है।’

उनका कहना है कि कृषि क्षेत्र से जुड़ी मौजूदा समस्याओं का कोई त्वरित समाधान नहीं होगा और लघु अवधि के तरीकों से इस क्षेत्र के लिए और संकटपूर्ण स्थिति बन सकती है।

कृषि संकट का हल नहीं कर्जमाफी

अभिषेक वाघमारे

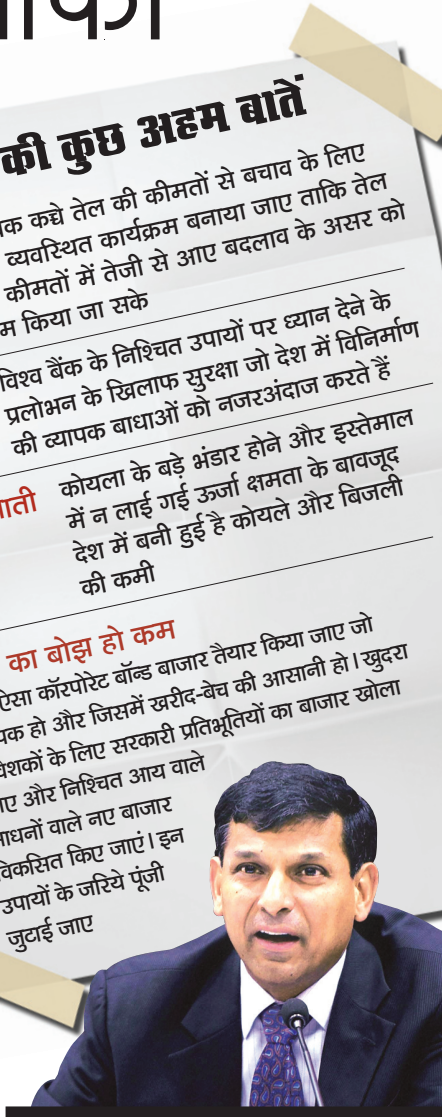
ऐसे वक्त में जब विभिन्न दलों के बीच कृषि कर्जमाफी को लेकर एक-दूसरे के साथ होड़ लगी है, 13 मशहूर अर्थशास्त्रियों ने सत्ता-प्रतिष्ठान से कहा है कि वे इन लोकलुभावन उपायों पर जोर न दें। इन अर्थशास्त्रियों में भारतीय रिजर्व बैंक (आरबीआई) के पूर्व गवर्नर रघुराम राजन और अंतरराष्ट्रीय मुद्रा कोष (आईएमएफ) की मुख्य अर्थशास्त्री गीता गोपीनाथ भी शामिल हैं। अभिजीत बनर्जी, ई सोमनाथन, अमर्त्य लाहिड़ी, रोहिनी पांडे और कार्तिक मुरलीधरन जैसे अर्थशास्त्रियों के एक समूह ने तेलंगाना सरकार की बुआई के वक्त अग्रिम नकद सहायता देने की रयतु बंधु योजना का समर्थन किया है जिससे कृषि क्षेत्र के संकट को कम किया जा सकता है।

तेलंगाना पहला और एकमात्र ऐसा राज्य है जिसने निवेश समर्थन योजना पर अमल किया है जिसके तहत उन किसानों को 4,000 रुपये प्रति एकड़ के हिसाब से रकम दी जाती है जिनके पास जमीन है। इस समूह ने शुक्रवार को अपनी रिपोर्ट पेश की। जेपी मॉर्गन के सज्जाद चिनाय और क्रेडिट सुईस के नीलकंठ मिश्रा भी इस समूह का हिस्सा हैं।

‘एन इकॉनमिक स्ट्रैटजी फॉर इंडिया’ शीर्षक वाली रिपोर्ट में रघुराम राजन ने लिखा है कि सरकार ने जिस तरह कर्ज देने के लक्ष्य और कृषि कर्जमाफी जैसे फैसले सरकारी बैंकों पर थोपे हैं वह ‘घातक आदेश’ है और उन्हें बेहद खतरा तरीके से लक्षित किया गया है। उन्होंने इस बात पर जोर दिया कि अन्य साधनों के जरिये कृषि पर ज्यादा ध्यान दिए जाने की जरूरत है और देश में ऋण संस्कृति में और गिरावट को रोकने के लिए विभिन्न दलों के बीच सहमति बननी चाहिए।

रिपोर्ट में इस बात पर जोर दिया गया है कि वृद्धि और रोजगार के मौके तैयार करने पर आपूर्ति से जुड़ी बाधाओं को दूर किया जाए मसलन उद्योग और सेवा क्षेत्र के स्तर में सुधार करने, भूमि एवं श्रम सुधार पर अमल करने तथा स्वतंत्र और पूर्वानुमेय नियामकीय संस्थान बनाए जाने और उनके प्रबंधन पर जोर देने की भी बात कही गई। वृद्धि पर राजन ने कहा कि 25 सालों के लिए 7 फीसदी की वृद्धि अविश्वसनीय है लेकिन इससे पर्याप्त रोजगार के मौके तैयार नहीं हुए और न ही इससे समाज के सभी वर्गों को फायदा मिला है।

रिपोर्ट में कहा गया है कि मौजूदा वक्त की मूल्य



समर्थन योजना बेहद महंगी, अप्रभावी और विकृत है। रिपोर्ट में कर्जमाफी को खारिज करते हुए कहा गया है कि यह कृषि क्षेत्र के संकट को कम करने का व्यावहारिक विकल्प नहीं है।

आरबीआई के पूर्व गवर्नर ने लिखा कि अगर कोई नीति अमल करने लायक है तब सरकार को बजटीय संसाधनों से पैसे खर्च करना चाहिए और सार्वजनिक क्षेत्र के बैंकों पर अपना आदेश नहीं थोपना चाहिए। राजन ने गवर्नर के तौर पर अपने कार्यकाल को याद करते हुए लिखा, ‘मैंने निर्वाचन आयोग को एक पत्र लिखा था कि कृषि कर्जमाफी जैसे वादों पर कोई चर्चा ही न करने दें।’ उन्होंने कहा कि कर्जमाफी से संपन्न किसानों को ही फायदा हुआ और इससे राज्य की वित्तीय स्थिति पर बड़ा राजकोषीय दबाव पड़ा।

बैंकिंग क्षेत्र से जुड़ी समस्याओं पर उन्होंने कहा कि निजीकरण इसका अंतिम समाधान नहीं हो सकता है। राजन के विचारों के विपरीत मौजूदा डिप्टी गवर्नर विरल आचार्य ने कुछ महीने पहले हुई केंद्रीय बैंक की एक बोर्ड बैठक में निजीकरण पर जोर दिया था।

सरकार को राहत, विपक्ष जेपीसी जांच पर अड़ा

सरकार ने कहा, कांग्रेस पार्टी और राहुल गांधी मांगें माफी, हंगामे के बीच संसद की कार्यवाही स्थगित

उच्चतम न्यायालय ने फ्रांस से 36 राफेल लड़ाकू विमानों के खरीद सौदे में कथित अनियमितताओं के लिए सीबीआई को प्राथमिकी दर्ज करने का निर्देश देने का अनुरोध करने वाली सभी याचिकाएं शुक्रवार को खारिज कर दीं। भारतीय जनता पार्टी ने न्यायालय के इस कदम का स्वागत करते हुए कांग्रेस पार्टी तथा कांग्रेस अध्यक्ष राहुल गांधी से इस संबंध में देश से माफी मांगने की अपील की। हालांकि कांग्रेस पार्टी का कहना है कि वह इस मामले को संसद में उठाना जारी रखेगी और पार्टी मामले की जांच संयुक्त संसदीय समिति (जेपीसी) से कराने की मांग कर रही है। सत्ता पक्ष और विपक्ष की नारेबाजी तथा हंगामे के बीच लोकसभा और राज्यसभा की कार्यवाही दिनभर के लिए स्थगित कर दी गई।

प्रधान न्यायाधीश रंजन गोहोई, न्यायमूर्ति संजय किशन कोल और न्यायमूर्ति केएम जोसेफ के पीठ ने अपने फैसले में कहा कि अखों डॉलर कीमत के राफेल सौदे में निर्णय लेने की प्रक्रिया पर संदेह करने का कोई कारण नहीं है। ऑफसेट साझेदार के मामले पर तीन सदस्यीय पीठ ने कहा कि किसी भी निजी फर्म को व्यावसायिक लाभ पहुंचाने का कोई ठोस सबूत नहीं मिला है और कीमतों के तुलनात्मक विवरण पर फैसला लेना अदालत का काम नहीं है।

भाजपा ने न्यायालय के इस निर्णय का स्वागत किया और कहा कि इससे वास्तविकता सामने आई है। भाजपा अध्यक्ष अमित शाह ने कहा कि राफेल सौदे पर उच्चतम न्यायालय के फैसले से कांग्रेस अध्यक्ष राहुल के पीछे की सरकार के खिलाफ दुष्प्रचार अभियान का पर्दाफाश हो गया है। उन्होंने ट्वीट किया, ‘सत्यमेव जयते। राफेल सौदे पर अदालत के फैसले से कांग्रेस अध्यक्ष के सियासी फायदे के लिए किए गए दुष्प्रचार अभियान की पोल खुल गई।’



उन्होंने ट्वीट किया कि अदालत को इस प्रक्रिया में कुछ भी गलत नहीं लगा और ना ही उन्हें इस सौदे में किसी तरह का आर्थिक पक्षपात नजर आया। शाह ने कहा कि भाजपा संसद में राफेल पर चर्चा के लिए तैयार है और पार्टी कांग्रेस को सदन में इस मुद्दे पर बहस करने की चुनौती देती है। वित्त मंत्री अरुण जेटली ने कहा कि राफेल सौदे को लेकर आरोप गढ़े गए थे जिस कारण राष्ट्रीय सुरक्षा से समझौता किया गया। उन्होंने कहा, ‘अगर ईमानदार सौदे पर सवाल उठाए गए तो नौकरशाह, सशस्त्र बल भविष्य में ऐसी प्रक्रिया से पहले दो बार सोचेंगे।’

राहुल ने दोहराया आरोप

कांग्रेस अध्यक्ष राहुल गांधी ने इस सौदे में भ्रष्टाचार होने का आरोप दोहराते हुए कहा कि नरेंद्र मोदी सरकार बताए कि इस मामले पर कैग की रिपोर्ट कहां है जिसका उल्लेख शीर्ष अदालत में किया गया है। उन्होंने मामले की जांच संयुक्त संसदीय समिति (जेपीसी) से कराने की मांग करते हुए कहा कि अगर यह जांच हुई तो प्रधानमंत्री नरेंद्र मोदी

और उद्योगपति अनिल अंबानी का नाम ही सामने आएगा। उन्होंने कहा, ‘उच्चतम न्यायालय ने कहा है कि पीएसपी (लोक लेखा समिति) को कैग रिपोर्ट दी गई है, जबकि पीएसपी को कोई रिपोर्ट नहीं मिली।’

कांग्रेस अध्यक्ष ने कहा, ‘यह कैसे हो सकता है कि जो कैग रिपोर्ट फैसले की बुनियाद है वो पीएसपी में किसी को नहीं दिखी लेकिन उच्चतम न्यायालय में दिखी? मोदी जी ने संस्थाओं की ध्ज्जियां उड़ा दी हैं। संचाई यह है कि यहां पर 30 हजार करोड़ रुपये की चोरी हुई है। देश का चौकीदार चोर है। प्रधानमंत्री जी ने अनिल अंबानी को 30 हजार करोड़ रुपये की चोरी कराई है।’ उन्होंने कहा, ‘मोदी जी जितना छिपना है, छिप लें। जिस दिन जेपीसी की जांच हो गई उस दिन दो नाम निकलेंगे-अनिल अंबानी और नरेंद्र मोदी।’

कांग्रेस के वरिष्ठ नेता ज्योतिरादित्य सिंधिया ने कहा कि अदालत का फैसला पार्टी के लिए किसी तरह का झटका नहीं है। उन्होंने कहा, ‘राफेल सौदा जनता की अदालत में अब भी कायम है। पार्टी इस विषय को संसद में उठाना

शुक्रवार को संवाददाता सम्मेलन में हिस्सा लेतीं रक्षा मंत्री निर्मला सीतारमण और वित्त मंत्री अरुण जेटली (बीएस)

जारी रखेगी। कांग्रेस इसकी जांच जेपीसी से कराने की मांग कर रही है।’ कांग्रेस के मुख्य प्रवक्ता रणदीप सुरजेवाला ने सवाल किया कि प्रधानमंत्री नरेंद्र मोदी जेपीसी की जांच से क्यों डर रहे हैं? उन्होंने कहा, ‘हमने पहले ही कहा था कि उच्चतम न्यायालय राफेल के भ्रष्टाचार की जांच नहीं कर सकता क्योंकि नियमों के तहत उसका दायरा सीमित है। इसलिए हमने न्यायालय का रख नहीं किया था।’ कांग्रेस नेता ने कहा, ‘इस मामले में भ्रष्टाचार की कई परते हैं। इसकी छानबीन सिर्फ जेपीसी से जांच से हो सकती है। इसमें तथ्य और साक्ष्य दोनों की छानबीन होनी है।’

उन्होंने कहा, ‘इन सवालों का जवाब मिलना चाहिए कि 42 हजार करोड़ रुपये का चूना कैसे लगा? 30 हजार करोड़ रुपये का ठेका रिलायं को कैसे

दिया गया? सुरक्षा मामले को कैबिनेट समिति की अहवेलना क्यों की गई?’

कानून मंत्री रवि शंकर प्रसाद ने कहा, ‘मैं बस एक बात का अनुरोध करता हूं कि राफेल के खिलाफ सभी अभियान खत्म होने चाहिए क्योंकि देश के सामरिक हित ज्यादा महत्वपूर्ण हैं। पूरा सौदा पूर्णतः निष्पक्ष, पादरशी और ईमानदार था।’ केंद्रीय गृह मंत्री राजनाथ सिंह ने सदन में कांग्रेस और पार्टी अध्यक्ष राहुल गांधी पर निशाना साधते हुए उन पर सरकार को बदनाम करने का प्रयास करने तथा अंतरराष्ट्रीय स्तर पर देश की छवि खराब करने का भी आरोप लगाया।

अर्जेंटीनी जनरल के.के. वेणुगोपाल ने कहा, ‘मुझे लगता है कि राफेल सौदे में सरकार को क्लीन चिट मिल गई है। राफेल सौदे पर उच्चतम न्यायालय का फैसला उत्तम है और मैं बहुत प्रसन्न हूं। न्यायालय ने हमारी सभी दलीलें मानी हैं।’

अंबानी का बयान

रिलायंस समूह के चेयरमैन अनिल अंबानी ने कहा कि उच्चतम न्यायालय के फैसले से यह साबित हो गया कि उनकी कंपनी के खिलाफ लगाए गए आरोप राजनीति से प्रेरित और गलत थे। अंबानी ने कहा, ‘मैं माननीय उच्चतम न्यायालय के फैसले का स्वागत करता हूं। इससे यह साबित हो गया कि निजी तौर पर मुझ पर और रिलायंस समूह पर लगाए गए आरोप पूरी तरह से मिथ्या, बेबुनियाद और राजनीति से प्रेरित थे।’ उन्होंने कहा, ‘भारत की राष्ट्रीय सुरक्षा और दसां एविएशन ऑफ फ्रांस के साथ ऑफसेट समझौते समेत रक्षा के महत्वपूर्ण क्षेत्र में सरकार की मेक इन इंडिया और स्किल इंडिया नीतियों के प्रति योगदान देने को लेकर हम प्रतिबद्ध हैं।’

भाषा

पृष्ठ-1 का शेष

सरकार का दावा सही: उच्चतम न्यायालय

अदालत ने सरकार के उस दावे को सही ठहराया जिसमें कहा गया था कि 126 विमानों की तुलना में 36 राफेल विमान की खरीद करना रखरखाव और हथियारों से लैस करने की बेहतर शर्तों के लिहाज से व्यावसायिक तौर पर फायदेमंद है। अदालत ने कहा कि ऑफसेट साझेदार चुनने के मसले पर वह कोई निर्णय नहीं दे सकता। हालांकि ऑफसेट साझेदार के चयन सत्ता पक्ष और विपक्ष के बीच विवाद का एक अहम मसला हो सकता है। अदालत ने कहा कि हमें रिकॉर्ड में ऐसी कोई ठोस सामग्री नहीं दिखाई दी कि जिससे यह पता लगे कि सरकार ने किसी भी पक्ष को व्यावसायिक लाभ पहुंचाया हो। रिलायंस एयरोस्पेक्चर हाल के समय में बनी है लेकिन अदालत अनिल अंबानी के नेतृत्व वाले अनिल धीरूभाई अंबानी समूह और दसां के बीच कारोबारी समझौते के ब्योरे में नहीं जाना चाहती है।

सुपर सोनिक

कैप्सूल

(केवल पुरुषों के लिए)

साण्डहा

ऑयल

(केवल पुरुषों के लिए)

सभी प्रमुख दवा दुकानों में उपलब्ध

असली साण्डहा ऑयल में REPL का और देखने के बाद दुकानदार से पक्का रसीद अवश्य मांगें।

MY CHAI MY TIME

मेरे हर एक मूड के लिए

ग्रीन टी

Also available online at chaichai.in